

股票代碼：2397

友通資訊股份有限公司及子公司
合併財務報告暨會計師查核報告
民國一一四年度及一一三年度

公司地址：新北市汐止區新台五路一段97號10樓
電話：(02)26972986

目 錄

項 目	頁 次
一、封 面	1
二、目 錄	2
三、聲 明 書	3
四、會計師查核報告書	4
五、合併資產負債表	5
六、合併綜合損益表	6
七、合併權益變動表	7
八、合併現金流量表	8
九、合併財務報告附註	
(一)公司沿革	9
(二)通過財務報告之日期及程序	9
(三)新發布及修訂準則及解釋之適用	9~10
(四)重大會計政策之彙總說明	11~24
(五)重大會計判斷、估計及假設不確定性之主要來源	24~25
(六)重要會計項目之說明	26~63
(七)關係人交易	63~67
(八)質押之資產	67
(九)重大或有負債及未認列之合約承諾	67
(十)重大之災害損失	67
(十一)重大之期後事項	68
(十二)其 他	68
(十三)附註揭露事項	
1.重大交易事項相關資訊	68、70~73
2.轉投資事業相關資訊	68、74
3.大陸投資資訊	68、75~76
(十四)部門資訊	68~69

聲 明 書

本公司民國一一四年度(自民國一一四年一月一日至十二月三十一日止)依「關係企業合併營業報告書關係企業合併財務報表及關係報告書編製準則」應納入編製關係企業合併財務報表之公司與依金融監督管理委員會認可並發布生效之國際財務報導準則第十號應納入編製母子公司合併財務報告之公司均相同，且關係企業合併財務報表所應揭露相關資訊於前揭母子公司合併財務報告中均已揭露，爰不再另行編製關係企業合併財務報表。

特此聲明

公司名稱：友通資訊股份有限公司



董 事 長：陳其宏



日 期：民國一一五年三月三日



安侯建業聯合會計師事務所
KPMG

台北市110615信義路5段7號68樓(台北101大樓)
68F., TAIPEI 101 TOWER, No. 7, Sec. 5,
Xinyi Road, Taipei City 110615, Taiwan (R.O.C.)

電話 Tel + 886 2 8101 6666
傳真 Fax + 886 2 8101 6667
網址 Web kpmg.com/tw

會計師查核報告

友通資訊股份有限公司董事會 公鑒：

查核意見

友通資訊股份有限公司及其子公司民國一一四年及一一三年十二月三十一日之合併資產負債表，暨民國一一四年及一一三年一月一日至十二月三十一日之合併綜合損益表、合併權益變動表及合併現金流量表，以及合併財務報告附註(包括重大會計政策彙總)，業經本會計師查核竣事。

依本會計師之意見，基於本會計師之查核結果及其他會計師之查核報告(請參閱其他事項段)，上開合併財務報告在所有重大方面係依照證券發行人財務報告編製準則暨經金融監督管理委員會認可並發布生效之國際財務報導準則、國際會計準則、解釋及解釋公告編製，足以允當表達友通資訊股份有限公司及其子公司民國一一四年及一一三年十二月三十一日之合併財務狀況，暨民國一一四年及一一三年一月一日至十二月三十一日之合併財務績效與合併現金流量。

查核意見之基礎

本會計師係依照會計師受託查核簽證財務報表規則及審計準則執行查核工作。本會計師於該等準則下之責任將於會計師查核合併財務報告之責任段進一步說明。本會計師所隸屬事務所受獨立性規範之人員已依會計師職業道德規範，與友通資訊股份有限公司及其子公司保持超然獨立，並履行該規範之其他責任。基於本會計師之查核結果及其他會計師之查核報告，本會計師相信已取得足夠及適切之查核證據，以作為表示查核意見之基礎。

關鍵查核事項

關鍵查核事項係指依本會計師之專業判斷，對友通資訊股份有限公司及其子公司民國一一四年度合併財務報告之查核最為重要之事項。該等事項已於查核合併財務報告整體及形成查核意見之過程中予以因應，本會計師並不對該等事項單獨表示意見。本會計師判斷應溝通在查核報告上之關鍵查核事項如下：

一、商譽之減損評估

有關非金融資產減損之會計政策請詳合併財務報告附註四(十四)；商譽減損評估之會計估計及假設不確定性之說明，請詳合併財務報告附註五；商譽減損測試之說明，請詳合併財務報告附註六(十二)。

關鍵查核事項之說明：

友通資訊股份有限公司及其子公司因收購DFI AMERICA, LLC.及怡進工業股份有限公司而產生之重大商譽，應每年定期或於有減損跡象時執行減損測試。由於評估商譽所屬現金產生單位之可回收金額涉及管理階層諸多假設及估計，故商譽減損評估為本會計師執行友通資訊股份有限公司及其子公司合併財務報告查核的重要評估事項之一。

因應之查核程序：

本會計師對上述關鍵查核事項之主要查核程序包括：取得管理階層自行評估DFI AMERICA, LLC.及怡進工業股份有限公司之商譽減損評估測試表；評估管理階層衡量DFI AMERICA, LLC.及怡進工業股份有限公司可回收金額所使用估計基礎及重要假設，包括折現率、預計營收成長率及未來現金流量預測等之合理性；比較過去預測之未來現金流量與實際狀況，以評估過去管理階層估計之準確度；針對重要假設進行敏感度分析，並檢視友通資訊股份有限公司及其子公司是否已適當揭露商譽減損評估之相關資訊。

其他事項

列入友通資訊股份有限公司及其子公司合併財務報告之部分子公司，其財務報告未經本會計師查核，而係由其他會計師查核。因此，本會計師對上開合併財務報告所表示之意見中，有關該子公司財務報告所列之金額，係依據其他會計師之查核報告。該子公司民國一一四年及一一三年十二月三十一日之資產總額分別為新台幣(以下同)354,930千元及404,612千元，佔合併資產總額之2.87%及3.28%，民國一一四年及一一三年一月一日至十二月三十一日之營業收入淨額分別為589,014千元及670,501千元，佔合併營業收入淨額之5.42%及7.07%。

友通資訊股份有限公司已編製民國一一四年度及一一三年度之個體財務報告，並經本會計師出具無保留意見加其他事項段之查核報告在案，備供參考。

管理階層與治理單位對合併財務報告之責任

管理階層之責任係依照證券發行人財務報告編製準則暨經金融監督管理委員會認可並發布生效之國際財務報導準則、國際會計準則、解釋及解釋公告編製允當表達之合併財務報告，且維持與合併財務報告編製有關之必要內部控制，以確保合併財務報告未存有導因於舞弊或錯誤之重大不實表達。

於編製合併財務報告時，管理階層之責任亦包括評估友通資訊股份有限公司及其子公司繼續經營之能力、相關事項之揭露，以及繼續經營會計基礎之採用，除非管理階層意圖清算友通資訊股份有限公司及其子公司或停止營業，或除清算或停業外別無實際可行之其他方案。

友通資訊股份有限公司及其子公司之治理單位(含審計委員會)負有監督財務報導流程之責任。

會計師查核合併財務報告之責任

本會計師查核合併財務報告之目的，係對合併財務報告整體是否存有導因於舞弊或錯誤之重大不實表達取得合理確信，並出具查核報告。合理確信係高度確信，惟依照審計準則執行之查核工作無法保證必能偵出合併財務報告存有之重大不實表達。不實表達可能導因於舞弊或錯誤。如不實表達之個別金額或彙總數可合理預期將影響合併財務報告使用者所作之經濟決策，則被認為具有重大性。

本會計師依照審計準則查核時，運用專業判斷及專業懷疑。本會計師亦執行下列工作：

- 一、辨認並評估合併財務報告導因於舞弊或錯誤之重大不實表達風險；對所評估之風險設計及執行適當之因應對策；並取得足夠及適切之查核證據以作為查核意見之基礎。因舞弊可能涉及共謀、偽造、故意遺漏、不實聲明或踰越內部控制，故未偵出導因於舞弊之重大不實表達之風險高於導因於錯誤者。
- 二、對與查核攸關之內部控制取得必要之瞭解，以設計當時情況下適當之查核程序，惟其目的非對友通資訊股份有限公司及其子公司內部控制之有效性表示意見。
- 三、評估管理階層所採用會計政策之適當性，及其所作會計估計與相關揭露之合理性。
- 四、依據所取得之查核證據，對管理階層採用繼續經營會計基礎之適當性，以及使友通資訊股份有限公司及其子公司繼續經營之能力可能產生重大疑慮之事件或情況是否存在重大不確定性，作出結論。本會計師若認為該等事件或情況存在重大不確定性，則須於查核報告中提醒合併財務報告使用者注意合併財務報告之相關揭露，或於該等揭露係屬不適當時修正查核意見。本會計師之結論係以截至查核報告日所取得之查核證據為基礎。惟未來事件或情況可能導致友通資訊股份有限公司及其子公司不再具有繼續經營之能力。
- 五、評估合併財務報告(包括相關附註)之整體表達、結構及內容，以及合併財務報告是否允當表達相關交易及事件。
- 六、對於集團內組成個體之財務資訊取得足夠及適切之查核證據，以對合併財務報告表示意見。本會計師負責集團查核案件之指導、監督及執行，並負責形成集團之查核意見。

本會計師與治理單位溝通之事項，包括所規劃之查核範圍及時間，以及重大查核發現(包括於查核過程中所辨認之內部控制顯著缺失)。

本會計師亦向治理單位提供本會計師所隸屬事務所受獨立性規範之人員已遵循會計師職業道德規範中有關獨立性之聲明，並與治理單位溝通所有可能被認為會影響會計師獨立性之關係及其他事項(包括相關防護措施)。

本會計師從與治理單位溝通之事項中，決定對友通資訊股份有限公司及其子公司民國一四年度合併財務報告查核之關鍵查核事項。本會計師於查核報告中敘明該等事項，除非法令不允許公開揭露特定事項，或在極罕見情況下，本會計師決定不於查核報告中溝通特定事項，因可合理預期此溝通所產生之負面影響大於所增進之公眾利益。

安侯建業聯合會計師事務所

會計師：

高靚玟



張惠貞



證券主管機關：金管證審字第1060005191號

核准簽證文號：(88)台財證(六)第18311號

民國一五年三月三日

友通資訊股份有限公司及子公司

合併資產負債表

民國一十四年及一十三年十二月三十一日

單位：新台幣千元

	114.12.31		113.12.31	
	金額	%	金額	%
資 產				
流動資產：				
1100 現金及約當現金(附註六(一))	\$ 2,403,301	19	2,512,850	21
1110 透過損益按公允價值衡量之金融資產－流動(附註六(二))	21,718	-	28,351	-
1136 按攤銷後成本衡量之金融資產－流動(附註六(四)及八)	29,730	1	2,726	-
1141 合約資產－流動(附註六(二十三))	5,212	-	11,383	-
1170 應收票據及帳款淨額(附註六(五)、(二十三)及八)	1,879,184	15	2,119,149	17
1180 應收帳款－關係人(附註六(五)、(二十三)及七)	165,730	1	156,338	1
1200 其他應收款(附註(五)及七)	194,580	2	135,343	1
130X 存貨(附註六(六))	2,517,513	21	2,079,464	17
1410 預付款項	139,067	1	109,507	1
1470 其他流動資產	11,240	-	11,561	-
流動資產合計	7,367,275	60	7,166,672	58
非流動資產：				
1510 透過損益按公允價值衡量之金融資產－非流動(附註六(二))	50,000	-	-	-
1517 透過其他綜合損益按公允價值衡量之金融資產－非流動(附註六(三))	49,551	-	59,972	1
1535 按攤銷後成本衡量之金融資產－非流動(附註六(四))	26,650	-	3,420	-
1550 採用權益法之投資(附註六(三)及(七))	265,039	2	272,944	2
1600 不動產、廠房及設備(附註六(九)、七及八)	2,173,157	18	2,287,843	19
1755 使用權資產(附註六(十)、七及八)	211,046	2	302,176	2
1760 投資性不動產淨額(附註六(十一))	307,983	2	288,904	2
1780 無形資產(附註六(八)、(十二)及七)	1,738,954	14	1,816,342	15
1840 遞延所得稅資產(附註六(二十))	79,946	1	91,877	1
1990 其他非流動資產(附註六(十九))	86,476	1	48,274	-
非流動資產合計	4,988,802	40	5,171,752	42
資產總計	\$ 12,356,077	100	12,338,424	100

(續次頁)

董事長：陳其宏



(請詳閱後附合併財務報告附註)

經理人：田芝穎



會計主管：黃麗敏



友通資訊股份有限公司及子公司
合併資產負債表(續)
民國一十四年及一十三年十二月三十一日

單位：新台幣千元

	114.12.31		113.12.31	
	金額	%	金額	%
負債及權益				
流動負債：				
2100 短期借款(附註六(十三)及八)	\$ 1,333,895	11	1,388,927	11
2120 透過損益按公允價值衡量之金融負債-流動(附註六(二))	5,936	-	9,265	1
2130 合約負債-流動(附註六(二十三))	171,981	1	114,118	1
2170 應付票據及帳款	1,804,763	15	1,521,484	12
2180 應付帳款-關係人(附註七)	57,457	1	66,931	-
2200 其他應付款(附註六(二十四)及七)	665,878	5	609,945	5
2230 本期所得稅負債	120,762	1	119,492	1
2250 負債準備-流動(附註六(十八))	23,192	-	30,437	-
2280 租賃負債-流動(附註六(十七)及七)	69,017	1	95,238	1
2322 一年內到期之長期借款(附註六(十五))	352,000	3	86,000	1
2325 特別股負債-流動(附註六(十六))	-	-	165,559	1
2399 其他流動負債	31,075	-	17,030	-
流動負債合計	<u>4,635,956</u>	<u>38</u>	<u>4,224,426</u>	<u>34</u>
非流動負債：				
2530 應付公司債(附註六(十四))	958,629	8	936,074	8
2540 長期借款(附註六(十五)及八)	612,000	5	764,000	6
2570 遞延所得稅負債(附註六(二十))	322,752	2	382,375	3
2580 租賃負債-非流動(附註六(十七)及七)	109,775	1	178,260	2
2640 淨確定福利負債-非流動(附註六(十九))	15,025	-	15,159	-
2670 其他非流動負債	-	-	903	-
非流動負債合計	<u>2,018,181</u>	<u>16</u>	<u>2,276,771</u>	<u>19</u>
負債總計	<u>6,654,137</u>	<u>54</u>	<u>6,501,197</u>	<u>53</u>
歸屬於母公司業主之權益 (附註(三)、(八)及(二十一))：				
3110 普通股股本	1,144,889	9	1,144,889	9
3200 資本公積	898,872	7	898,131	7
3300 保留盈餘	1,432,841	12	1,538,288	13
3400 其他權益	(73,691)	(1)	(69,566)	(1)
歸屬於母公司業主之權益合計	<u>3,402,911</u>	<u>27</u>	<u>3,511,742</u>	<u>28</u>
36XX 非控制權益(附註六(八)及(二十一))	2,299,029	19	2,325,485	19
權益總計	<u>5,701,940</u>	<u>46</u>	<u>5,837,227</u>	<u>47</u>
負債及權益總計	<u>\$ 12,356,077</u>	<u>100</u>	<u>12,338,424</u>	<u>100</u>

(請詳閱後附合併財務報告附註)

董事長：陳其宏



經理人：田芝穎



會計主管：黃麗敏



友通資訊股份有限公司及子公司

合併綜合損益表

民國一十四年及一十三年一月一日至十二月三十一日

單位：新台幣千元

	114年度		113年度	
	金額	%	金額	%
4000 營業收入淨額(附註六(二十三)、七及十四)	\$ 10,875,946	100	9,489,486	100
5000 營業成本(附註六(六)、(九)、(十)、(十二)、(十七)、(十八)、(十九)、(二十四)、七及十二)	(8,046,418)	(74)	(6,814,772)	(72)
營業毛利	2,829,528	26	2,674,714	28
營業費用(附註六(五)、(九)、(十)、(十一)、(十二)、(十七)、(十九)、(二十四)、七及十二)：				
6100 推銷費用	(1,061,730)	(10)	(1,001,836)	(11)
6200 管理費用	(527,804)	(5)	(504,576)	(5)
6300 研究發展費用	(572,051)	(5)	(501,797)	(5)
6450 預期信用損失	(148,350)	(1)	(8,654)	-
6000 營業費用合計	(2,309,935)	(21)	(2,016,863)	(21)
營業淨利	519,593	5	657,851	7
營業外收入及支出(附註六(七)、(十七)、(二十五)及七)				
7100 利息收入	21,469	-	21,235	-
7010 其他收入	26,613	-	32,213	-
7020 其他利益及損失	(38,175)	-	(156)	-
7050 財務成本	(73,938)	(1)	(59,139)	-
7060 採用權益法認列之關聯企業損益之份額	174	-	-	-
營業外收入及支出合計	(63,857)	(1)	(5,847)	-
7900 稅前淨利	455,736	4	652,004	7
7950 減：所得稅費用(附註六(二十))	(126,644)	(1)	(158,969)	(2)
8200 本期淨利	329,092	3	493,035	5
其他綜合損益(附註六(十九)、(二十)及(二十一))：				
不重分類至損益之項目				
8310 確定福利計畫之再衡量數	(1,785)	-	6,430	-
8316 透過其他綜合損益按公允價值衡量之權益工具投資未實現評價損益	(10,421)	-	(848)	-
8320 採用權益法認列之關聯企業之其他綜合損益之份額	23	-	-	-
8349 與不重分類之項目相關之所得稅	79	-	(2,842)	-
	(12,104)	-	2,740	-
8360 後續可能重分類至損益之項目				
8361 國外營運機構財務報表換算之兌換差額	5,286	-	41,603	1
8399 與可能重分類之項目相關之所得稅	-	-	-	-
	5,286	-	41,603	1
本期其他綜合損益	(6,818)	-	44,343	1
8500 本期綜合損益總額	\$ 322,274	3	\$ 537,378	6
本期淨利歸屬於：				
8610 母公司業主	\$ 285,365	3	396,611	4
8620 非控制權益	43,727	-	96,424	1
	\$ 329,092	3	\$ 493,035	5
綜合損益總額歸屬於：				
8710 母公司業主	\$ 279,690	3	424,590	5
8720 非控制權益	42,584	-	112,788	1
	\$ 322,274	3	\$ 537,378	6
每股盈餘(單位：新台幣元，附註六(二十二))：				
9750 基本每股盈餘	\$ 2.49		3.46	
9850 稀釋每股盈餘	\$ 2.48		3.45	

(請詳閱後附合併財務報告附註)

董事長：陳其宏



經理人：田芝穎



會計主管：黃麗敏



友通資訊股份有限公司及子公司

合併權益變動表

民國一十四年及一十三年一月一日至十二月三十一日

單位：新台幣千元

歸屬於母公司業主之權益

	歸屬於母公司業主之權益					其他權益項目			歸屬於母 公司業主 權益總計	非控制 權益	權益總計	
	普通股 股本	資本公積	法定盈 餘公積	特別盈 餘公積	未分配 盈餘	國外營運機 構財務報表 換算之兌換 差額	透過其他綜合 損益按公允價值 衡量之金融資產 未實現(損)益	合計				
民國一十三年一月一日餘額	\$ 1,144,889	629,767	924,057	38,040	481,074	1,443,171	(97,599)	41,808	(55,791)	3,162,036	1,820,846	4,982,882
本期淨利	-	-	-	-	396,611	396,611	-	-	-	396,611	96,424	493,035
本期其他綜合損益	-	-	-	-	3,326	3,326	26,356	(1,703)	24,653	27,979	16,364	44,343
本期綜合損益總額	-	-	-	-	399,937	399,937	26,356	(1,703)	24,653	424,590	112,788	537,378
盈餘分配：												
提列法定盈餘公積	-	-	36,913	-	(36,913)	-	-	-	-	-	-	-
提列特別盈餘公積	-	-	-	17,750	(17,750)	-	-	-	-	-	-	-
普通股現金股利	-	-	-	-	(343,467)	(343,467)	-	-	-	(343,467)	-	(343,467)
子公司分配現金股利予非控制權益	-	-	-	-	-	-	-	-	-	-	(31,619)	(31,619)
處分員工持股信託沒入款項	-	383	-	-	-	-	-	-	-	383	-	383
實際取得或處分子公司股權價格與帳面價值差額	-	183,410	-	-	-	-	268	(49)	219	183,629	30,509	214,138
對子公司所有權權益變動	-	84,571	-	-	-	-	-	-	-	84,571	84,803	169,374
收購子公司	-	-	-	-	-	-	-	-	-	-	308,158	308,158
處分透過其他綜合損益按公允價值衡量之權益工具	-	-	-	-	38,647	38,647	-	(38,647)	(38,647)	-	-	-
民國一十三年十二月三十一日餘額	1,144,889	898,131	960,970	55,790	521,528	1,538,288	(70,975)	1,409	(69,566)	3,511,742	2,325,485	5,837,227
本期淨利	-	-	-	-	285,365	285,365	-	-	-	285,365	43,727	329,092
本期其他綜合損益	-	-	-	-	(1,550)	(1,550)	1,068	(5,193)	(4,125)	(5,675)	(1,143)	(6,818)
本期綜合損益總額	-	-	-	-	283,815	283,815	1,068	(5,193)	(4,125)	279,690	42,584	322,274
盈餘分配：												
提列法定盈餘公積	-	-	43,858	-	(43,858)	-	-	-	-	-	-	-
提列特別盈餘公積	-	-	-	13,775	(13,775)	-	-	-	-	-	-	-
普通股現金股利	-	-	-	-	(389,262)	(389,262)	-	-	-	(389,262)	-	(389,262)
子公司分配現金股利予非控制權益	-	-	-	-	-	-	-	-	-	-	(68,050)	(68,050)
處分員工持股信託沒入款項	-	570	-	-	-	-	-	-	-	570	-	570
對子公司所有權權益變動	-	171	-	-	-	-	-	-	-	171	181	352
非控制權益調整	-	-	-	-	-	-	-	-	-	-	(1,171)	(1,171)
民國一十四年十二月三十一日餘額	\$ 1,144,889	898,872	1,004,828	69,565	358,448	1,432,841	(69,907)	(3,784)	(73,691)	3,402,911	2,299,029	5,701,940

董事長：陳其宏



(請詳閱後附合併財務報告附註)

經理人：田芝穎



會計主管：黃麗敏



友通資訊股份有限公司及子公司

合併現金流量表

民國一十四年及一十三年一月一日至十二月三十一日

單位：新台幣千元

	114年度	113年度
營業活動之現金流量：		
本期稅前淨利	\$ 455,736	652,004
調整項目：		
收益費損項目		
折舊費用	222,629	224,476
攤銷費用	100,743	58,953
預期信用減損損失	148,350	8,654
透過損益按公允價值衡量金融資產及負債之淨損(利)	5,365	(28,888)
利息費用	73,938	59,139
利息收入	(21,469)	(21,235)
股利收入	(339)	(5,589)
處分不動產、廠房及設備利益	(703)	(811)
子公司清算利益	-	(4,360)
採用權益法認列之關聯企業利益之份額	(174)	-
租賃修改(利益)損失	(3,764)	13
收益費損項目合計	524,576	290,352
與營業活動相關之資產/負債變動數：		
與營業活動相關之資產之淨變動：		
強制透過損益按公允價值衡量之金融資產	1,463	18,364
合約資產	6,171	(10,571)
應收票據及帳款	254,791	(259,447)
應收帳款—關係人	(9,392)	(84,585)
其他應收款	(218,553)	(97,811)
存貨	(438,049)	145,736
預付款項	(29,560)	(27,413)
其他流動資產	(3,412)	191
其他營業資產	455	522
與營業活動相關之資產之淨變動合計	(436,086)	(315,014)
與營業活動相關之負債之淨變動：		
持有供交易之金融負債	(3,329)	5,900
合約負債	57,863	(30,626)
應付票據及帳款	283,279	401,681
應付帳款—關係人	(9,474)	46,040
其他應付款	39,507	160,604
負債準備	(7,245)	(11,327)
其他流動負債	14,045	(15,514)
淨確定福利負債	(2,650)	(2,606)
其他非流動負債	(903)	625
與營業活動相關之負債之淨變動合計	371,093	554,777
與營業活動相關之資產及負債之淨變動合計	(64,993)	239,763
調整項目合計	459,583	530,115
營運產生之現金流入	915,319	1,182,119
收取之利息	21,351	20,693
支付之利息	(51,492)	(54,535)
支付之所得稅	(173,433)	(210,409)
營業活動之淨現金流入	711,745	937,868

(續次頁)

董事長：陳其宏



(請詳閱後附合併財務報告附註)

經理人：田芝穎



會計主管：黃麗敏



友通資訊股份有限公司及子公司

合併現金流量表(承前頁)

民國一十四年及一十三年一月一日至十二月三十一日

單位：新台幣千元

	114年度	113年度
投資活動之現金流量：		
取得透過其他綜合損益按公允價值衡量之金融資產	-	(91,693)
取得按攤銷後成本衡量之金融資產	(50,770)	(17)
處分按攤銷後成本衡量之金融資產	391	-
取得透過損益按公允價值衡量之金融資產	(50,000)	-
取得採用權益法之投資	-	(155,357)
對子公司之收購(扣除所取得之現金)	-	(864,695)
取得不動產、廠房及設備	(20,312)	(38,542)
處分不動產、廠房及設備價款	827	2,162
存出保證金增加	(7,638)	(277)
取得無形資產	(20,545)	(9,236)
其他非流動資產增加	(31,803)	(393)
收取之股利	7,775	5,589
投資活動之淨現金流出	<u>(172,075)</u>	<u>(1,152,459)</u>
籌資活動之現金流量：		
短期借款增加	6,362,387	5,833,713
短期借款減少	(6,432,744)	(5,532,840)
發行可轉換公司債	-	1,096,349
舉借長期借款	782,000	750,000
償還長期借款	(668,000)	(700,000)
子公司發放特別股負債之股利	(165,754)	-
租賃本金償還	(86,459)	(86,620)
發放現金股利	(389,262)	(343,467)
子公司發放現金股利予非控制權益	(68,050)	(31,619)
處分子公司股權(未喪失控制力)	-	214,138
處分員工持股信託沒入款項	922	872
籌資活動之淨現金流入(出)	<u>(664,960)</u>	<u>1,200,526</u>
匯率變動之影響	<u>15,741</u>	<u>36,630</u>
本期現金及約當現金增加(減少)數	(109,549)	1,022,565
期初現金及約當現金餘額	<u>2,512,850</u>	<u>1,490,285</u>
期末現金及約當現金餘額	<u>\$ 2,403,301</u>	<u>2,512,850</u>

董事長：陳其宏



(請詳閱後附合併財務報告附註)

經理人：田芝穎



會計主管：黃麗敏



友通資訊股份有限公司及子公司
合併財務報告附註
民國一一四年度及一一三年度
(除另有註明者外，所有金額均以新台幣千元為單位)

一、公司沿革

友通資訊股份有限公司(以下稱「本公司」)於民國七十年七月十四日奉經濟部核准設立登記，登記註冊地址為新北市汐止區新台五路1段97號10樓。本公司及子公司(以下併稱「合併公司」)主要營業項目為經營工業電腦用板卡、電腦零組件之製造及銷售及工業自動化的智能產品及服務。

二、通過財務報告之日期及程序

本合併財務報告已於民國一一五年三月三日經董事會通過發布。

三、新發布及修訂準則及解釋之適用

(一)已採用金融監督管理委員會認可之新發布及修訂後準則及解釋之影響

合併公司自民國一一四年一月一日起開始適用下列新修正之國際財務報導準則會計準則，且對合併財務報告未造成重大影響。

- 國際會計準則第二十一號之修正「缺乏可兌換性」

(二)尚未採用金管會認可之國際財務報導準則會計準則之影響

合併公司評估適用下列自民國一一五年一月一日起生效之新修正之國際財務報導準則會計準則，將不致對合併財務報告造成重大影響。

- 國際財務報導準則第十七號「保險合約」及國際財務報導準則第十七號之修正
- 國際財務報導準則第九號及國際財務報導準則第七號之修正「金融工具之分類與衡量之修正」
- 國際財務報導準則會計準則之年度改善
- 國際財務報導準則第九號及國際財務報導準則第七號之修正「涉及依賴自然電力之合約」

友通資訊股份有限公司及子公司合併財務報告附註(續)

(三)金管會尚未認可之新發布及修訂準則及解釋

國際會計準則理事會已發布及修正但尚未經金管會認可之準則及解釋，對合併公司可能攸關者如下：

新發布或修訂準則	主要修訂內容	理事會發布之生效日
國際財務報導準則第18號「財務報表之表達與揭露」	<p>新準則引入三種類收益及費損、兩項損益表小計及一項關於管理階層績效衡量的單一附註。此等三項修正與強化在財務報表中如何對資訊細分之指引，為使用者提供更佳及更一致的資訊奠定基礎，並將影響所有公司。</p> <ul style="list-style-type: none"> • 更具結構化之損益表：根據現行準則，公司使用不同的格式來表達其經營成果，使投資者難以比較不同公司間的財務績效。新準則採用更具結構化的損益表，引入新定義之「營業利益」小計，並規定所有收益及費損，將依公司主要經營活動歸類於三個新的不同種類。 • 管理階層績效衡量(MPMs)：新準則引入管理階層績效衡量之定義，並要求公司於財務報表之單一附註中，對於每一衡量指標解釋其為何可提供有用之資訊、如何計算及如何將衡量指標與根據國際財務報導準則會計準則所認列的金額進行調節。 • 較細分之資訊：新準則包括公司如何於財務報表強化對資訊分組之指引。此包括資訊是否應列入主要財務報表或於附註中進一步細分之指引。 	<p>2027年1月1日</p> <p>註：金管會於民國114年9月25日發布新聞稿宣布我國將於民國117會計年度接軌國際財務報導準則第18號。如公司有提前適用之需求，亦得於金管會認可後，選擇提前適用。</p>

合併公司現正持續評估上述準則及解釋對合併公司財務狀況與經營結果之影響，相關影響待評估完成時予以揭露。

合併公司預期下列其他尚未認可之新發布及修正準則不致對合併財務報告造成重大影響。

- 國際財務報導準則第十號及國際會計準則第二十八號之修正「投資者與其關聯企業或合資間之資產出售或投入」
- 國際財務報導準則第十九號「不具公共課責性之子公司：揭露」及國際財務報導準則第十九號之修正
- 國際會計準則第二十一號之修正「換算為高度通貨膨脹之表達貨幣」

友通資訊股份有限公司及子公司合併財務報告附註(續)

四、重大會計政策之彙總說明

本合併財務報告所採用之重大會計政策彙總說明如下。下列會計政策已一致適用於本合併財務報告之所有表達期間。

(一) 遵循聲明

本合併財務報告係依照證券發行人財務報告編製準則(以下簡稱「編製準則」)及金管會認可並發布生效之國際財務報導準則、國際會計準則、解釋及解釋公告(以下簡稱「金管會認可之國際財務報導準則會計準則」)編製。

(二) 編製基礎

1. 衡量基礎

除下列資產負債表之重要項目外，本合併財務報告係依歷史成本為基礎編製：

- (1) 透過損益按公允價值衡量之金融工具(包括衍生金融工具)；
- (2) 透過其他綜合損益按公允價值衡量之金融資產；及
- (3) 淨確定福利負債(或資產)，係依確定福利義務現值減除退休基金資產之公允價值衡量。

2. 功能性貨幣及表達貨幣

合併公司每一個體均係以各營運所處主要經濟環境之貨幣為其功能性貨幣。本合併財務報告係以本公司之功能性貨幣，新台幣表達。除另有註明者外，所有以新台幣表達之財務資訊均以新台幣千元為單位。

(三) 合併基礎

1. 合併財務報告編製原則

合併財務報告之編製主體包含本公司及由本公司所控制之個體(即子公司)。當本公司暴露於來自對被投資個體之參與之變動報酬或對該等變動報酬享有權利，且透過對被投資個體之權力有能力影響該等報酬時，本公司控制該個體。

自對子公司取得控制之日起，開始將其財務報告納入合併財務報告，直至喪失控制之日為止。合併公司之內部交易、餘額及任何未實現收益與費損，業於編製合併財務報告時已全數消除。子公司之綜合損益總額係分別歸屬至本公司業主及非控制權益，即使非控制權益因而成為虧損餘額亦然。

子公司之財務報表業已適當調整，俾使其會計政策與本公司所使用之會計政策一致。

合併公司對子公司所有權權益之變動，未導致喪失控制者，作為與業主間之權益交易處理。非控制權益之調整數與所支付或收取對價公允價值間之差額，係直接認列於權益且歸屬於本公司業主。

友通資訊股份有限公司及子公司合併財務報告附註(續)

當合併公司喪失對子公司之控制，合併財務報告中將前子公司之資產（包含商譽）及負債與非控制權益按喪失控制日之帳面金額除列，並對前子公司之保留投資以喪失控制日之公允價值重新衡量。處分損益為下列兩者之差額：(1)所收取對價之公允價值與對前子公司之保留投資於喪失控制日之公允價值合計數，及(2)子公司之資產（包含商譽）及負債與非控制權益於喪失控制日之帳面金額合計數。對於先前提列於其他綜合損益中與該子公司有關之所有金額，其會計處理之基礎與合併公司若直接處分相關資產或負債所必須遵循之基礎相同。

2. 列入合併財務報告之子公司

投資公司 名稱	子公司名稱	業務性質	綜合持股百分比		說明
			114.12.31	113.12.31	
本公司	DFI AMERICA, LLC.	工業電腦用板卡銷售業務	100.00 %	100.00 %	
本公司	DFI Co., Ltd.	工業電腦用板卡銷售業務	100.00 %	100.00 %	
本公司	Yan Tong Technology Ltd. (Yan Tong)	投資業務	100.00 %	100.00 %	
本公司	Diamond Flower Information (NL) B.V. (DFI BV)	工業電腦用板卡銷售業務	100.00 %	100.00 %	
Yan Tong	深圳衍英豪商貿有限公司(衍英豪)	電腦機板、板卡、主機、 電子零配件批發及進出口 業務	100.00 %	100.00 %	
本公司	其陽科技股份有限公司(其陽)	工業電腦主機板及相關產 品之設計、製造及銷售	51.38 %	51.38 %	
其陽	Wise way international CO., LTD. (Wise way)	投資業務	51.38 %	51.38 %	
其陽	Aewin Tech Inc.	電腦及其週邊設備與軟體 批發業務	51.38 %	51.38 %	
Wise way	Bright profit enterprise Limited (Bright profit)	投資業務	51.38 %	51.38 %	
Bright profit	北京其陽華夏科技有限公司 (北京其陽)	電腦及其週邊設備與軟體 批發業務	51.38 %	51.38 %	
本公司	羅昇企業股份有限公司(羅昇)	自動化控制及工業傳動系 統之測試、加工、銷售、 維修及機電整合	46.71 %	46.71 %	
羅昇	Cyber South Management Ltd. (Cyber South)	控股公司	46.71 %	46.71 %	
羅昇/ Proton/ Cyber South	天津羅昇企業有限公司 (天津羅昇)	傳動機械零組件之買賣	46.71 %	46.71 %	
Cyber South	Proton Inc.(Proton)	控股公司	46.71 %	46.71 %	
Cyber South	Ace Tek (HK) Holding Co., Ltd. (Ace Tek)	控股公司	46.71 %	46.71 %	
Ace Tek	全昇信息技術(天津)有限公司 (全昇信息)	電子系統整合	46.71 %	46.71 %	
本公司/羅昇 Cyber South	怡進工業股份有限公司(怡進) 蘇州羅彥自動化設備有限公司 (蘇州羅彥)	捆包設備生產製造及買賣 機械傳動與控制產品之加 工及技術服務	49.87 % 46.71 %	49.87 % 46.71 %	註
羅昇	達昇能源股份有限公司 (達昇能源)	能源技術服務	46.64 %	46.64 %	
達昇	BlueWalker GmbH (BWA)	能源管理產品之買賣及服 務	46.64 %	46.64 %	
羅昇	資騰科技股份有限公司 (資騰)	半導體光電設備暨耗材之 買賣及設備維修服務	28.03 %	28.03 %	
資騰	Standard Technology Corp. (STCBVI)	控股公司	28.03 %	28.03 %	
STCBVI	資騰國際貿易(上海)有限公司 (上海資騰)	半導體光電設備暨耗材之 買賣及設備維修服務	28.03 %	28.03 %	

註：本公司及羅昇於民國一一三年八月十二日分別取得怡進31.65%及39%股權，故對其具控制力。

3. 未列入合併財務報告之子公司：無。

友通資訊股份有限公司及子公司合併財務報告附註(續)

(四)外幣

1.外幣交易

外幣交易依交易日之匯率換算為功能性貨幣。於後續每一報導期間結束日(以下稱報導日)，外幣貨幣性項目依當日之匯率換算為功能性貨幣。以公允價值衡量之外幣非貨幣性項目依衡量公允價值當日之匯率換算為功能性貨幣，以歷史成本衡量之外幣非貨幣性項目則依交易日之匯率換算。

換算所產生之外幣兌換差異通常係認列於損益，惟指定為透過其他綜合損益按公允價值衡量之權益工具係認列於其他綜合損益。

2.國外營運機構

國外營運機構之資產及負債，包括收購時產生之商譽及公允價值調整，係依報導日之匯率換算為本合併財務報告之表達貨幣；收益及費損項目係依當期平均匯率換算為本合併財務報告之表達貨幣，所產生之兌換差額均認列為其他綜合損益。

當處分國外營運機構致喪失控制、共同控制或重大影響時，與該國外營運機構相關之累計兌換差額係全數重分類為損益。處分部分含有國外營運機構之子公司時，相關累計兌換差額係按比例重新歸屬至非控制權益。處分部分含有國外營運機構之關聯企業或合資之投資時，相關累計兌換差額則按比例重分類至損益。

對國外營運機構之貨幣性應收或應付項目，若尚無清償計畫且不可能於可預見之未來予以清償時，其所產生之外幣兌換損益視為對該國外營運機構淨投資之一部分而認列為其他綜合損益。

(五)資產與負債區分流動與非流動之分類標準

合併公司對符合下列條件之一之資產列為流動資產，非屬流動資產之所有其他資產則列為非流動資產：

- 1.預期於其正常營業週期中實現該資產，或意圖將其出售或消耗；
- 2.主要為交易目的而持有該資產；
- 3.預期於報導期間後十二個月內實現該資產；或
- 4.該資產為現金或約當現金（如國際會計準則第7號所定義），除非於報導期間後至少十二個月將該資產交換或用以清償負債受到限制。

合併公司對符合下列條件之一之負債列為流動負債，非屬流動負債之所有其他負債則列為非流動負債：

- 1.預期於其正常營業週期中清償該負債；
- 2.主要為交易目的而持有該負債；
- 3.將該負債於報導期間後十二個月內到期清償；或
- 4.於報導期間結束日不具有將該負債之清償遞延至報導期間後至少十二個月之權利。

友通資訊股份有限公司及子公司合併財務報告附註(續)

(六)現金及約當現金

現金包括庫存現金、支票存款及活期存款。約當現金係指可隨時轉換成定額現金且價值變動風險甚小之短期並具高度流動性之投資。定期存款符合前述定義且持有目的係滿足短期現金承諾而非投資或其他目的者，列報於約當現金。

(七)金融工具

應收帳款及所發行之債務證券原始係於產生時認列。所有其他金融資產及金融負債原始係於合併公司成為金融工具合約條款之一方時認列。非透過損益按公允價值衡量之金融資產（除不包含重大財務組成部分之應收帳款外）或金融負債原始係按公允價值加計直接可歸屬於該取得或發行之交易成本衡量。不包含重大財務組成部分之應收帳款原始係按交易價格衡量。

1.金融資產

金融資產之購買或出售符合慣例交易者，合併公司對以相同方式分類之金融資產，其所有購買及出售一致地採交易日會計處理。

原始認列時金融資產分類為：按攤銷後成本衡量之金融資產、透過其他綜合損益按公允價值衡量之權益工具投資或透過損益按公允價值衡量之金融資產。合併公司僅於改變管理金融資產之經營模式時，始自下一個報導期間之首日起重分類所有受影響之金融資產。

(1)按攤銷後成本衡量之金融資產

金融資產同時符合下列條件，且未指定為透過損益按公允價值衡量時，係按攤銷後成本衡量：

- 係在以收取合約現金流量為目的之經營模式下持有該金融資產。
- 該金融資產之合約條款產生特定日期之現金流量，完全為支付本金及流通在外本金金額之利息。

該等資產後續以原始認列金額加減計採有效利息法計算之累積攤銷數，並調整任何備抵損失之攤銷後成本衡量。利息收入、外幣兌換損益及減損損失係認列於損益。除列時，將利益或損失列入損益。

(2)透過其他綜合損益按公允價值衡量之金融資產

債務工具投資同時符合下列條件，且未指定為透過損益按公允價值衡量時，係透過其他綜合損益按公允價值衡量：

- 係在以收取合約現金流量及出售為目的之經營模式下持有該金融資產。
- 該金融資產之合約條款產生特定日期之現金流量，完全為支付本金及流通在外本金金額之利息。

合併公司於原始認列時，可作一不可撤銷之選擇，將非持有供交易之權益工具投資後續公允價值變動列報於其他綜合損益。前述選擇係按逐項工具基礎所作成。

友通資訊股份有限公司及子公司合併財務報告附註(續)

屬債務工具投資者後續按公允價值衡量。按有效利息法計算之利息收入、外幣兌換損益及減損損失認列於損益，其餘淨利益或損失係認列為其他綜合損益。於除列時，累計之其他綜合損益金額重分類至損益。

屬權益工具投資者後續按公允價值衡量。股利收入(除非明顯代表部分投資成本之回收)係認列於損益。其餘淨利益或損失係認列為其他綜合損益且不重分類至損益。權益投資之股利收入於合併公司有權利收取股利之日認列(通常係除息日)。

(3)透過損益按公允價值衡量之金融資產

非屬上述按攤銷後成本衡量或透過其他綜合損益按公允價值衡量之金融資產(例如，持有供交易及以公允價值基礎管理並評估績效之金融資產)，係透過損益按公允價值衡量，包括衍生性金融資產。合併公司於原始認列時，為消除或重大減少會計配比不當，得不可撤銷地將符合按攤銷後成本衡量或透過其他綜合損益按公允價值衡量條件之金融資產，指定為透過損益按公允價值衡量之金融資產。

該等資產後續按公允價值衡量，其淨利益或損失(包含任何股利及利息收入)係認列為損益。

(4)金融資產減損

合併公司針對按攤銷後成本衡量之金融資產(包括現金及約當現金、按攤銷後成本衡量之金融資產、應收票據及應收帳款、其他應收款及存出保證金等)及合約資產之預期信用損失認列備抵損失。

下列金融資產係按十二個月預期信用損失金額衡量備抵損失，其餘係按存續期間預期信用損失金額衡量：

- 銀行存款之信用風險(例如違約風險發生超過金融工具之預期存續期間)自原始認列後未顯著增加。

應收帳款及合約資產之備抵損失係按存續期間預期信用損失金額衡量。

於判定自原始認列後信用風險是否已顯著增加時，合併公司考量合理且可佐證之資訊(無需過度成本或投入即可取得)，包括質性及量化資訊，及根據合併公司之歷史經驗、信用評估及前瞻性資訊所作之分析。

存續期間預期信用損失係指金融工具預期存續期間所有可能違約事項產生之預期信用損失。十二個月預期信用損失係指金融工具於報導日後十二個月內可能違約事項所產生之預期信用損失(或較短期間，若金融工具之預期存續期間短於十二個月時)。

衡量預期信用損失之最長期間為合併公司暴露於信用風險之最長合約期間。

友通資訊股份有限公司及子公司合併財務報告附註(續)

預期信用損失為金融工具預期存續期間信用損失之機率加權估計值。信用損失係按所有現金短收之現值衡量，亦即合併公司依據合約可收取之現金流量與合併公司預期收取之現金流量之差額。預期信用損失係按金融資產之有效利率折現。

按攤銷後成本衡量之金融資產之備抵損失係自資產之帳面金額中扣除。

當合併公司對回收金融資產整體或部分無法合理預期時，係直接減少其金融資產總帳面金額。合併公司係以是否合理預期可回收之基礎個別分析沖銷之時點及金額。合併公司預期已沖銷金額將不會重大迴轉。然而，已沖銷之金融資產仍可強制執行，以符合合併公司回收逾期金額之程序。

(5)金融資產之除列

合併公司僅於對來自該資產現金流量之合約權利終止，或已移轉金融資產且該資產所有權之幾乎所有之風險及報酬已移轉予其他企業，或既未移轉亦未保留所有權之幾乎所有風險及報酬且未保留該金融資產之控制時，始將金融資產除列。

合併公司簽訂移轉金融資產之交易，若保留已移轉資產所有權之所有或幾乎所有風險及報酬，則仍持續認列於資產負債表。

2.金融負債及權益工具

(1)負債或權益之分類

合併公司發行之債務及權益工具係依據合約協議之實質與金融負債及權益工具之定義分類為金融負債或權益。

(2)權益交易

權益工具係指表彰本公司於資產減除所有負債後剩餘權益之任何合約。合併公司發行之權益工具係以取得之價款扣除直接發行成本後之金額認列。

(3)特別股

合併公司發行之特別股權利包含股息，因股利不可裁量，合併公司具交付股息之合約義務，故分類於特別股負債。

(4)複合金融工具

合併公司所發行之複合金融工具係持有人擁有選擇權可轉換為普通股之轉換公司債(以新臺幣計價)，其發行股份之數量並不會隨其公允價值變動而有所不同。

複合金融工具負債組成部分，其原始認列金額係以不包括權益轉換權之類似負債之公允價值衡量。權益組成部分之原始認列金額則以整體複合金融工具公允價值與負債組成部分公允價值二者間之差額衡量。任何直接可歸屬之交易成本依原始負債及權益之帳面金額比例，分攤至負債及權益組成部分。

友通資訊股份有限公司及子公司合併財務報告附註(續)

原始認列後，複合金融工具之負債組成部分係採有效利率法以攤銷後成本衡量。複合金融工具之權益組成部分，原始認列後不予重新衡量。

與金融負債相關之利息係認列為損益。金融負債於轉換時重分類為權益，其轉換不認列損益。

(5)金融負債

金融負債係分類為按攤銷後成本或透過損益按公允價值衡量。金融負債若屬持有供交易、衍生工具或於原始認列時指定，則分類為透過損益按公允價值衡量。透過損益按公允價值衡量之金融負債係以公允價值衡量，且相關淨利益及損失，包括任何利息費用，係認列於損益。

其他金融負債後續採有效利息法按攤銷後成本衡量。利息費用及兌換損益係認列於損益。除列時之任何利益或損失亦係認列於損益。

(6)金融負債之除列

合併公司係於合約義務已履行、取消或到期時，除列金融負債。當金融負債條款修改且修改後負債之現金流量有重大差異，則除列原金融負債，並以修改後條款為基礎按公允價值認列新金融負債。除列金融負債時，其帳面金額與所支付或應支付對價總額(包含任何所移轉之非現金資產或承擔之負債)間之差額認列為損益。

3.金融資產及負債之互抵

金融資產及金融負債僅於合併公司目前法律上有可執行之權利進行互抵及有意圖以淨額交割或同時變現資產及清償負債時，方予以互抵並以淨額表達於資產負債表。

4.衍生金融工具

合併公司為規避外幣風險之暴險而持有衍生金融工具。衍生工具原始認列時係按公允價值衡量，交易成本則認列為損益；後續依公允價值衡量，再衡量產生之利益或損失直接列入損益。當衍生工具之公允價值為正值時，列為金融資產；公允價值為負值時，列為金融負債。

(八)存貨

存貨係以成本與淨變現價值孰低衡量。成本包括使其達到可供使用的地點及狀態所發生之取得、產製或加工成本及其他成本，並採加權平均法計算。其中固定製造費用係按生產設備之正常產能或實際產量孰高者分攤至製成品及在製品，變動製造費用則以實際產量為分攤基礎。淨變現價值係指正常營業下之估計售價減除估計完工尚需投入之成本及完成出售所須之銷售費用後之餘額。

友通資訊股份有限公司及子公司合併財務報告附註(續)

(九)投資關聯企業

關聯企業係指合併公司對其財務及營運政策具有重大影響，但非控制或聯合控制者。

合併公司對於關聯企業之權益採用權益法處理。權益法下，原始取得時係依成本認列，投資成本包含交易之成本。投資關聯企業之帳面金額包括原始投資時所辨認之商譽，減除任何累計減損損失。於評估減損時，係將投資之整體帳面金額(含商譽)視為單一資產，比較可回收金額與帳面金額，進行減損測試，所認列之減損損失係作為投資帳面金額之減少。任何減損損失之迴轉，於該投資之可回收金額後續增加之範圍內認列。

合併公司自具有重大影響之日起至喪失重大影響之日止，於進行與合併公司會計政策一致性之調整後，合併公司依權益比例認列各該投資關聯企業之損益及其他綜合損益之金額。當關聯企業發生非損益及其他綜合損益之權益變動且不影響合併公司對其之持股比例時，合併公司將所有權益變動按持股比例認列為資本公積。

合併公司與關聯企業間之交易所產生之未實現利益及損失，僅在與投資者對關聯企業之權益無關之範圍內，認列於企業財務報表。當合併公司依比例應認列關聯企業之損失份額等於或超過其在關聯企業之權益時，即停止認列其損失，而僅於發生法定義務、推定義務或已代該被投資公司支付款項之範圍內，認列額外之損失及相關負債。

(十)不動產、廠房及設備

1.認列與衡量

不動產、廠房及設備係依成本(包括資本化之借款成本)減累計折舊及任何累計減損衡量。

不動產、廠房及設備之重大組成部分耐用年限不同時，則視為不動產、廠房及設備之單獨項目(主要組成部分)處理。

不動產、廠房及設備之處分利益或損失係認列於損益。

2.後續成本

後續支出僅於其未來經濟效益很有可能流入合併公司時始予以資本化。

3.折 舊

折舊係依資產成本減除殘值計算，並採直線法於每一組成部分之估計耐用年限內認列為損益。除土地無須提列折舊外，其餘之估計耐用年限為：機器設備：2~10年；辦公及其他設備：2~15年。另，房屋及建築則依其重大組成部分之估計耐用年限計提折舊：主建築及附屬建物，5~54年；其餘附屬機電動力設備及工程系統，3~10年。

折舊方法、耐用年限及殘值於每一報導日加以檢視，任何估計變動之影響則推延調整。

友通資訊股份有限公司及子公司合併財務報告附註(續)

4.當供自用之不動產變更為投資性不動產時，該項不動產係以變更為用途時之帳面金額重分類為投資性不動產。

(十一)投資性不動產

投資性不動產係指持有供賺取租金或資產增值或二者兼具而持有之不動產。投資性不動產原始認列時以成本衡量，後續以成本減累計折舊及累計減損衡量，其折舊方法、耐用年限及殘值比照不動產、廠房及設備規定。成本包含可直接歸屬於取得投資性不動產之費用及為使投資性不動產達到可使用狀態之任何可直接歸屬之成本及借款資本化成本。

投資性不動產處分利益或損失（以淨處分價款與該項目之帳面金額間之差額計算）係認列於損益。

投資性不動產之租金收益係於租賃期間按直線法認列。給與之租賃誘因係於租賃期間認列為租賃收益之調整。

當投資性不動產用途變更而重分類為不動產、廠房及設備時，以變更為用途時之帳面金額予以重分類。

(十二)租 賃

合併公司係於合約成立日評估合約是否係屬於或包含租賃，若合約轉讓對已辨認資產之使用之控制權一段時間以換得對價，則合約係屬於或包含租賃。

1.承租人

合併公司於租賃開始日認列使用權資產及租賃負債，使用權資產係以成本為原始衡量，該成本包含租賃負債之原始衡量金額，調整租賃開始日或之前支付之任何租賃給付，並加計所發生之原始直接成本及為拆卸、移除標的資產及復原其所在地點或標的資產之估計成本，同時減除收取之任何租賃誘因。

使用權資產後續於租賃開始日至使用權資產之耐用年限屆滿時或租賃期間屆滿時兩者之較早者以直線法提列折舊。此外，合併公司定期評估使用權資產是否發生減損並處理任何已發生之減損損失，並於租賃負債發生再衡量的情況下配合調整使用權資產。

租賃負債係以租賃開始日尚未支付之租賃給付之現值為原始衡量。若租賃隱含利率容易確定，則折現率為該利率，若並非容易確定，則使用合併公司之增額借款利率。一般而言，合併公司係採用其增額借款利率為折現率。

計入租賃負債衡量之租賃給付包括：

- (1)固定給付，包括實質固定給付；
- (2)取決於某項指數或費率之變動租賃給付，採用租賃開始日之指數或費率為原始衡量；
- (3)預期支付之殘值保證金額；及
- (4)於合理確定將行使購買選擇權或租賃終止選擇權時之行使價格或所須支付之罰款。

友通資訊股份有限公司及子公司合併財務報告附註(續)

租賃負債後續係以有效利息法計提利息，並於發生以下情況時再衡量其金額：

- (1)用以決定租賃給付之指數或費率變動導致未來租賃給付有變動；
- (2)預期支付之殘值保證金額有變動；
- (3)標的資產購買選擇權之評估有變動；
- (4)對是否行使延長或終止選擇權之估計有所變動，而更改對租賃期間之評估；
- (5)租賃標的、範圍或其他條款之修改。

租賃負債因前述用以決定租賃給付之指數或費率變動、殘值保證金額有變動以及購買、延長或終止選擇權之評估變動而再衡量時，係相對應調整使用權資產之帳面金額，並於使用權資產之帳面金額減至零時，將剩餘之再衡量金額認列於損益中。

對於減少租賃範圍之租賃修改，則係減少使用權資產之帳面金額以反映租賃之部分或全面終止，並將其與租賃負債再衡量金額間之差額則認列於損益中。

合併公司將不符合投資性不動產定義之使用權資產及租賃負債分別以單行項目表達於資產負債表中。

針對短期租賃及低價值標的資產租賃，合併公司選擇不認列使用權資產及租賃負債，而係將相關租賃給付依直線基礎於租賃期間內認列為費用。

2. 出租人

合併公司為出租人之交易，係於租賃成立日將租賃合約依其是否移轉附屬於標的資產所有權之幾乎所有風險與報酬分類，若是則分類為融資租賃，否則分類為營業租賃。於評估時，合併公司考量包括租賃期間是否涵蓋標的資產經濟年限之主要部分等相關特定指標。

若合併公司為轉租出租人，則係分別處理主租賃及轉租交易，並以主租賃所產生之使用權資產評估轉租交易之分類。若主租賃為短期租賃並適用認列豁免，則應將其轉租交易分類為營業租賃。

針對營業租賃，合併公司採直線基礎將所收取之租賃給付於租賃期間內認列為租金收入。

(十三) 無形資產

1. 商 譽

收購子公司產生之商譽認列於無形資產。商譽原始認列之衡量請參閱附註四(十九)。商譽不予攤銷，而依成本減累計減損予以衡量。

2. 其他無形資產

合併公司因併購取得之專利權、商標權及客戶關係，係以收購日之公允價值認列；其他無形資產係以成本認列，後續以成本減除累計攤銷與累計減損衡量。攤銷金額係依直線法按下列估計耐用年限計提，攤銷數認列於損益：外購軟體，1~5年；商標權，10年；專利權，6年；客戶關係，4~15.39年。

友通資訊股份有限公司及子公司合併財務報告附註(續)

合併公司於每一報導日檢視無形資產之殘值、耐用年限及攤銷方法，並於必要時適當調整。

(十四)非金融資產減損

合併公司於每一報導日評估是否有跡象顯示非金融資產（除存貨、遞延所得稅資產及員工福利產生之資產外）之帳面金額可能有減損。若有任一跡象存在，則估計該資產之可回收金額。商譽係每年定期或當有減損跡象時進行減損測試。

減損測試之目的，係將現金流入大部分獨立於其他個別資產或資產群組之現金流入之一組資產作為最小可辨認資產群組。企業合併取得之商譽係分攤至預期可自合併綜效受益之各現金產生單位或現金產生單位群組。

可回收金額為個別資產或現金產生單位之公允價值減處分成本與其使用價值孰高者。於評估使用價值時，估計未來現金流量係以稅前折現率折算至現值，該折現率應反映現時市場對貨幣時間價值及對該資產或現金產生單位特定風險之評估。

個別資產或現金產生單位之可回收金額若低於帳面金額，則認列減損損失。減損損失係立即認列於損益，且係先減少該現金產生單位受攤商譽之帳面金額，次就該單位內其他各資產帳面金額之比例減少各該資產帳面金額。

商譽減損損失不予迴轉。商譽以外之非金融資產則僅在不超過該資產若未於以前年度認列減損損失時所決定之帳面金額（減除折舊或攤銷）之範圍內迴轉。

(十五)負債準備

負債準備之認列係因過去事件而負有現時義務，使合併公司未來很有可能需要流出具經濟效益之資源以清償該義務，且該義務之金額能可靠估計。

產品保固負債準備，係於銷售產品時認列，該項負債準備係根據歷史保固資料及所有可能結果按其相關機率加權衡量。

(十六)收入之認列

收入係按移轉商品或勞務而預期有權取得之對價衡量。合併公司係於對商品或勞務之控制移轉予客戶而滿足履約義務時認列收入，合併公司依主要收入項目說明如下：

1.銷售商品

合併公司係於對商品之控制移轉予客戶時認列收入。該商品之控制移轉係指商品已交付給客戶，客戶能裁決產品之銷售通路及價格，且已無會影響客戶接受該商品之未履行義務。交付係發生於產品運送至特定地點，其陳舊過時及損失風險已移轉予客戶，客戶已依據交易條件接受商品，且合併公司有客觀證據認為已滿足所有驗收條件之時點。

合併公司因產品銷售而負瑕疵退款之義務，且已就該義務認列保固負債準備。

合併公司於交付商品時認列應收帳款，因合併公司在該時點具無條件收取對價之權利。

友通資訊股份有限公司及子公司合併財務報告附註(續)

2. 勞務收入

合併公司提供客戶代採購之服務或企業能源工程設計與建置合約，並於提供勞務財務報導期間認列相關收入。其中隨時間逐步滿足之履約義務，係以截至報導日實際已提供服務占總服務之比例為基礎認列收入。

3. 財務組成部分

合併公司預期移轉商品予客戶之時點與客戶為該商品或勞務付款之時點間隔皆不超過一年，因此，合併公司不調整交易價格之貨幣時間價值。

(十七) 員工福利

1. 確定提撥計畫

確定提撥退休金計畫之提撥義務係於員工提供服務期間內認列為損益項下之員工福利費用。

2. 確定福利計畫

確定福利退休金計畫下之淨義務係分別針對各項福利計畫以員工當期或以前期間服務所賺得之未來福利金額之折現值，並減除任何計畫資產的公允價值後之金額計算。折現率係以到期日與合併公司淨義務期限接近，且計價幣別與預期支付福利金相同之政府公債於報導日之市場殖利率為準。確定福利計畫之淨義務每年由合格精算師以預計單位福利法精算。

當計畫內容之福利改善，因員工過去服務使福利增加之部分，相關費用立即認列為損益。

淨確定福利負債(資產)之再衡量數包含(1)精算損益；(2)計畫資產報酬，但不包括包含於淨確定福利負債(資產)淨利息之金額；及(3)資產上限影響數之任何變動，但不包括包含於淨確定福利負債(資產)淨利息之金額。淨確定福利負債(資產)再衡量數認列於其他綜合損益，並於當期轉入保留盈餘。

合併公司於縮減或清償發生時，認列確定福利計畫之縮減或清償損益。縮減或清償損益包括任何計畫資產公允價值之變動及確定福利義務現值之變動。

3. 短期員工福利

短期員工福利義務係以未折現之基礎衡量，且於提供相關服務時認列為費用。有關短期現金紅利或分紅計畫下預期支付之金額，若係因員工過去提供服務而使合併公司負有現時之法定或推定支付義務，且該義務能可靠估計時，將該金額認列為負債。

友通資訊股份有限公司及子公司合併財務報告附註(續)

(十八)所得稅

所得稅費用包括當期及遞延所得稅。除與企業合併、直接認列於權益或其他綜合損益之項目相關者外，當期所得稅及遞延所得稅應認列於損益。

當期所得稅包括依據當年度課稅所得（損失）計算之預計應付所得稅或應收退稅款，及任何對以前年度應付所得稅或應收退稅款之調整。其金額係反映所得稅相關不確定性（若有）後，按報導日之法定稅率或實質性立法之稅率衡量預期將支付或收取款項之最佳估計值。

遞延所得稅係就資產及負債於報導日之帳面金額與其課稅基礎之暫時性差異予以衡量認列。下列情況產生之暫時性差異不予認列遞延所得稅：

- 1.非屬企業合併之交易原始認列之資產或負債，且於交易當時(i)不影響會計利潤及課稅所得（損失）者且(ii)並未產生相等之應課稅及可減除暫時性差異者；
- 2.因投資子公司、關聯企業及合資權益所產生之暫時性差異，合併公司可控制暫時性差異迴轉之時點且很有可能於可預見之未來不會迴轉者；以及
- 3.商譽之原始認列所產生之應課稅暫時性差異。

對於未使用之課稅損失及未使用所得稅抵減遞轉後期，與可減除暫時性差異，在很有可能未來課稅所得可供使用之範圍內，認列為遞延所得稅資產。並於每一報導日予以重評估，就相關所得稅利益非屬很有可能實現之範圍內予以調減；或在變成很有可能足夠課稅所得之範圍內迴轉原已減少之金額。

遞延所得稅係以預期暫時性差異迴轉時之稅率衡量，採用報導日之法定稅率或實質性立法稅率為基礎，並已反映所得稅相關不確定性（若有）。

合併公司僅於同時符合下列條件時，始將遞延所得稅資產及遞延所得稅負債互抵：

- 1.有法定執行權將當期所得稅資產及當期所得稅負債互抵；且
- 2.遞延所得稅資產及遞延所得稅負債與下列由同一稅捐機關課徵所得稅之納稅主體之一有關：
 - (1)同一納稅主體；或
 - (2)不同納稅主體，惟各主體意圖在重大金額之遞延所得稅資產預期回收及遞延所得稅負債預期清償之每一未來期間，將當期所得稅負債及資產以淨額基礎清償，或同時實現資產及清償負債。

友通資訊股份有限公司及子公司合併財務報告附註(續)

(十九) 企業合併

合併公司採用收購法處理企業合併，依收購日移轉對價之公允價值，包括歸屬於被收購方任何非控制權益之金額，減除所取得之可辨認資產及承擔之負債之淨額(通常為公允價值)進行衡量。若減除後之餘額為負數，則合併公司重新評估是否已正確辨認所有取得之資產及承擔之負債後，始將廉價購買利益認列於損益。

除與發行債務或權益工具相關者外，企業合併相關之交易成本均應於發生時立即認列為合併公司之費用。

被收購者之非控制權益中，若屬現時所有權權益，且其持有者有權於清算發生時按比例份額享有企業淨資產者，合併公司係依逐筆交易基礎，選擇按收購日之公允價值或按現時所有權工具對被收購者可辨認淨資產之已認列金額所享有之比例份額衡量之。其他非控制權益則按其收購日之公允價值或依金管會認可之國際財務報導準則會計準則所規定之其他基礎衡量。

若企業合併之原始會計處理於合併交易發生之報導日前尚未完成，合併公司對於尚未完成之會計處理項目係以暫定金額報導，並於衡量期間內予以追溯調整或認列額外之資產或負債，以反映於衡量期間所取得有關於收購日已存在事實與情況之新資訊。衡量期間自收購日起不超過一年。

(二十) 每股盈餘

合併公司列示歸屬於本公司普通股權益持有人之基本及稀釋每股盈餘。合併公司基本每股盈餘係以歸屬於本公司普通股權益持有人之損益，除以當期加權平均流通在外普通股股數計算之。稀釋每股盈餘則係將歸屬於本公司普通股權益持有人之損益及加權平均流通在外普通股股數，分別調整所有潛在稀釋普通股之影響後計算之。合併公司之潛在稀釋普通股係得採股票發放之員工酬勞。

(二十一) 部門資訊

營運部門係合併公司之組成單位，從事可能賺得收入並發生費用(包括與合併公司內其他組成部分間交易相關之收入及費用)之經營活動。所有營運部門之營運結果均定期由合併公司主要營運決策者複核，以制定分配資源予該部門之決策並評量其績效。各營運部門均具單獨之財務資訊。

五、重大會計判斷、估計及假設不確定性之主要來源

管理階於編製本合併財務報告時，必須對未來(包括氣候相關風險及機會)作出判斷及估計，其將對會計政策之採用及資產、負債、收益及費用之報導金額有所影響。實際結果可能與估計存有差異。

管理階層持續檢視估計及基本假設，其與合併公司之風險管理及氣候相關承諾一致，估計值之變動係於變動期間及受影響之未來期間推延認列。

友通資訊股份有限公司及子公司合併財務報告附註(續)

會計政策涉及重大判斷，且對本合併財務報告已認列金額有重大影響之資訊如下：

(一)對被投資公司是否具重大影響之判斷

合併公司持有維田科技股份有限公司之表決權低於20%，惟合併公司持有13.36%之表決權股份且為其單一最大股東，可當選董事參與董事會運作，並參與維田科技股份有限公司財務及營運政策之決定，而對維田科技股份有限公司具有重大影響。

(二)收入總額或淨額認列

合併公司依據交易型態及其經濟實質判定對客戶承諾之性質究係由其本身提供特定商品或勞務之履約義務(即合併公司為主理人)，或係為另一方安排提供該等商品或勞務之履約義務(即合併公司為代理人)。當合併公司於移轉特定商品或勞務予客戶前，控制該商品或勞務，則合併公司為主理人，就移轉特定商品或勞務之預期有權取得之對價總額認列收入。若特定商品或勞務移轉予客戶前，合併公司並未控制該等商品或勞務，則合併公司為代理人，係為另一方提供特定商品或勞務予客戶作安排，就此安排有權取得之任何收費或佣金認列為勞務收入。

下列假設及估計之不確定性具有導致資產及負債的帳面價值於下個財務年度重大調整之重大風險，其相關資訊如下：

(一)存貨之評價

存貨係以成本與淨變現價值孰低衡量，合併公司評估報導日存貨因正常損耗、過時陳舊或無市場銷售價值之金額，並將存貨成本沖減至淨變現價值。此存貨評價主要係依未來特定期間內之產品需求為估計基礎，故可能因產業快速變遷而產生重大變動。存貨評價估列情形請詳附註六(六)。

(二)商譽之減損評估

商譽減損之評估過程依賴合併公司之主觀判斷，包含辨認現金產生單位、分攤商譽至相關現金產生單位，及決定相關現金產生單位之可回收金額，任何由於經濟狀況之變遷或公司策略改變均可能造成評估結果之重大變動。

(三)應收帳款備抵損失提列評估

備抵損失提列評估過程中，合併公司必須運用判斷及估計決定應收帳款之未來可回收性。而其未來可回收性受多項因素影響，如：客戶之財務狀況、合併公司內部信用評等、歷史交易記錄及目前經濟狀況等多項因素。若有對其可回收性產生疑慮時，合併公司針對該帳款評估回收之可能性並提列適當之備抵。此備抵之評估係依據資產負債表日當時之情況對於未來事件之合理預期，惟實際結果可能與估計存有差異，故可能產生重大變動。有關應收款項備抵損失提列評估，請參閱附註六(五)之說明。

友通資訊股份有限公司及子公司合併財務報告附註(續)

六、重要會計項目之說明

(一)現金及約當現金

	<u>114.12.31</u>	<u>113.12.31</u>
庫存現金及零用金	\$ 528	590
活期存款及支票存款	2,001,620	2,008,327
原始到期日在三個月以內 之定期存款	<u>401,153</u>	<u>503,933</u>
	<u>\$ 2,403,301</u>	<u>2,512,850</u>

(二)透過損益按公允價值衡量之金融工具

	<u>114.12.31</u>	<u>113.12.31</u>
強制透過損益按公允價值衡量之金融資產－流動：		
非避險之衍生工具：		
遠期外匯合約	\$ 287	2,316
外匯交換合約	566	-
可轉換公司債贖回權	<u>100</u>	<u>3,900</u>
	953	6,216
非衍生金融資產：		
基金受益憑證	<u>20,765</u>	<u>22,135</u>
	<u>\$ 21,718</u>	<u>28,351</u>
透過損益按公允價值衡量之權益工具－非流動：	<u>114.12.31</u>	<u>113.12.31</u>
國內非上市(櫃)公司股票	<u>\$ 50,000</u>	<u>-</u>
持有供交易之金融負債－流動：	<u>114.12.31</u>	<u>113.12.31</u>
衍生金融工具：		
遠期外匯合約	\$ 2,474	882
外匯交換合約	<u>3,462</u>	<u>8,383</u>
	<u>\$ 5,936</u>	<u>9,265</u>

按公允價值再衡量認列於損益之金額請詳附註六(二十五)營業外收入及支出。

友通資訊股份有限公司及子公司合併財務報告附註(續)

合併公司從事衍生金融工具交易係用以規避因營業活動所暴露之匯率風險，因未適用避險會計而列報為透過損益按公允價值衡量之金融資產或負債。於報導日尚未到期之衍生金融工具明細如下：

1.遠期外匯合約

114.12.31

幣 別	合約金額(千元)	到 期 期 間
買入日幣/賣出美元	美元 625	115.01
買入美元/賣出人民幣	美元 2,063	115.01
買入美元/賣出人民幣	人民幣 89,867	115.01
買入人民幣/賣出美元	美元 1,600	115.01
買入美元/賣出歐元	美元 1,850	115.01
買入歐元/賣出美元	美元 2,808	115.01

113.12.31

幣 別	合約金額(千元)	到 期 期 間
買入日幣/賣出美元	美元 1,157	114.01
買入美元/賣出人民幣	美元 1,809	114.01
買入美元/賣出人民幣	人民幣 103,475	114.01
買入人民幣/賣出美元	美元 1,430	114.01
買入台幣/賣出美元	美元 980	114.01
買入美元/賣出歐元	美元 830	114.01
買入歐元/賣出美元	美元 2,403	114.01

2.換匯合約

114.12.31

幣 別	合約金額(千元)	到 期 期 間
換入台幣/換出美元	美元 29,350	115.01
換入台幣/換出人民幣	人民幣 4,000	115.01

113.12.31

幣 別	合約金額(千元)	到 期 期 間
換入台幣/換出美元	美元 28,600	114.01

友通資訊股份有限公司及子公司合併財務報告附註(續)

(三)透過其他綜合損益按公允價值衡量之金融資產－非流動

	114.12.31	113.12.31
透過其他綜合損益按公允價值衡量之權益工具：		
國外非上市(櫃)股票	\$ <u>49,551</u>	<u>59,972</u>

合併公司原持有維田科技股份有限公司(“維田”)之股權係帳列透過其他綜合損益按公允價值衡量之金融資產，合併公司持有該等權益工具投資為策略性投資且非為交易目的所持有，故已指定為透過其他綜合損益按公允價值衡量。

合併公司於民國一一三年十二月增加對維田之持股，評估對其已具有重大影響力，是以轉列採用權益法之投資117,587千元，並將其他權益－透過其他綜合損益按公允價值衡量之金融資產未實現評價利益38,647千元轉列保留盈餘。

合併公司民國一一四年及一一三年度未處分上述策略性投資，於該期間累積之利益及損失未在權益內作任何移轉。

(四)按攤銷後成本衡量之金融資產

	114.12.31	113.12.31
按攤銷後成本衡量之金融資產－流動：		
受限制銀行存款	\$ 13,897	-
質押定存單	<u>15,833</u>	<u>2,726</u>
	<u>\$ 29,730</u>	<u>2,726</u>
	114.12.31	113.12.31
按攤銷後成本衡量之金融資產－非流動：		
受限制銀行存款	\$ 23,375	-
公司債	<u>3,275</u>	<u>3,420</u>
	<u>\$ 26,650</u>	<u>3,420</u>

合併公司評估持有上述資產之目的係以收取合約現金流量，且該等金融資產之現金流量完全為支付本金及流通在外本金金額之利息，故列報於按攤銷後成本衡量之金融資產。

合併公司之子公司天津羅昇因採購合約糾紛，致銀行存款23,375千元(人民幣5,200千元)遭法院執行假扣押，故將該銀行存款列於「按攤銷後成本衡量之金融資產－非流動」項下。合併公司已先就供應商要求支付金額全數估列相關應付款項，並已委託律師處理相關事宜，以維護合併公司之權益。

合併公司以上述金融資產作為質押擔保之明細，請詳附註八。

友通資訊股份有限公司及子公司合併財務報告附註(續)

(五)應收票據及帳款及其他應收款

	<u>114.12.31</u>	<u>113.12.31</u>
應收票據	\$ 153,350	317,907
應收帳款	1,751,102	1,837,768
應收帳款－關係人	165,730	156,338
減：備抵損失	<u>(25,268)</u>	<u>(36,526)</u>
	<u>\$ 2,044,914</u>	<u>2,275,487</u>
應收代購料款	\$ 293,854	116,497
應收保險理賠款	53,787	-
其他應收款	63,147	17,152
其他應收款－關係人	758	1,694
減：備抵損失	<u>(216,966)</u>	<u>-</u>
	<u>\$ 194,580</u>	<u>135,343</u>

合併公司針對所有應收帳款採用簡化作法估計預期信用損失，亦即使用存續期間預期信用損失衡量，並已納入前瞻性之資訊。合併公司應收帳款之預期信用損失分析如下：

	<u>114.12.31</u>		
	<u>應收帳款 帳面金額</u>	<u>加權平均預期 信用損失率</u>	<u>備抵存續期間 預期信用損失</u>
未逾期	\$ 1,551,881	0.01%	175
逾期1~30天	161,040	0.82%	1,325
逾期31~60天	8,164	0.76%	62
逾期61~90天	1,910	0.08%	2
逾期超過90天	<u>28,107</u>	0~100%	<u>23,704</u>
	<u>\$ 1,751,102</u>		<u>25,268</u>
	<u>113.12.31</u>		
	<u>應收帳款 帳面金額</u>	<u>加權平均預期 信用損失率</u>	<u>備抵存續期間 預期信用損失</u>
未逾期	\$ 1,640,675	0.11%	1,802
逾期1~30天	126,061	1.95%	2,459
逾期31~60天	24,847	15.98%	3,972
逾期61~90天	19,982	30.51%	6,097
逾期超過90天	<u>26,203</u>	0~100%	<u>22,196</u>
	<u>\$ 1,837,768</u>		<u>36,526</u>

友通資訊股份有限公司及子公司合併財務報告附註(續)

民國一一四年及一一三年十二月三十一日之應收票據—非關係人及應收帳款—關係人經合併公司評估預期無預期信用損失，分析如下：

	114.12.31	113.12.31
未逾期	\$ 318,308	464,540
逾期1~30天	769	9,702
逾期31~60天	-	-
逾期超過90天	3	3
	\$ 319,080	474,245

合併公司應收票據及帳款(含關係人)之備抵損失變動表如下：

	114年度	113年度
期初餘額	\$ 36,526	26,447
本期提列(迴轉)減損損失	(14,822)	8,654
本年度因無法收回而沖銷之金額	(311)	(202)
應收帳款之保險理賠估計數	814	469
外幣換算損益	3,061	1,158
期末餘額	\$ 25,268	36,526

合併公司以應收票據作為質押擔保之明細，請詳附註八。

合併公司其他應收款之備抵呆帳損失變動表如下：

	114.12.31	113.12.31
期初餘額	\$ -	-
認列之減損損失	163,172	-
其他應收款保險理賠估計數	49,845	-
匯率變動之影響	3,949	-
期末餘額	\$ 216,966	-

合併公司於中國地區因代客戶採購料件及其他事項產生之其他應收款，於民國一一四年十一月因某客戶之信用風險大幅提升，故於民國一一四年十二月三十一日就該客戶之應收帳款及其他應收款扣除預計保險理賠款後之金額計216,966千元全數提列減損損失。民國一一四年十二月三十一日除前述216,966千元已提足備抵損失外，其餘應收款經評估無預期信用損失。

友通資訊股份有限公司及子公司合併財務報告附註(續)

(六)存 貨

	<u>114.12.31</u>	<u>113.12.31</u>
原料	\$ 1,086,526	696,111
在製品	235,607	219,502
製成品及商品	1,067,570	1,022,980
在途存貨	111,044	139,785
委外加工品	<u>16,766</u>	<u>1,086</u>
	<u>\$ 2,517,513</u>	<u>2,079,464</u>

當期認列為營業成本之存貨相關費損明細如下：

	<u>114年度</u>	<u>113年度</u>
已出售之存貨成本	\$ 8,010,063	6,844,571
存貨跌價損失(回升利益)	8,647	(38,494)
存貨報廢損失	34,779	20,018
存貨盤虧	<u>8</u>	<u>5</u>
	<u>\$ 8,053,497</u>	<u>6,826,100</u>

上列存貨跌價損失，係合併公司因期末存貨沖減至淨變現價值，而認列存貨跌價損失；存貨回升利益，係合併公司因呆滯存貨出售或報廢，故於原存貨沖減至淨變現價值認列存貨跌價損失之範圍內迴轉認列之回升利益。

(七)採用權益法之投資

1.取得關聯企業—維田科技股份有限公司

對本公司具重大性之關聯企業，其相關資訊如下：

關聯企業名稱	與本公司間 關係之性質	主要營業場所/ 公司註冊之國家	<u>114.12.31</u>		<u>113.12.31</u>	
			持有 表決權%	帳面金額	持有 表決權%	帳面金額
維田科技股份有 限公司(維田)	主要業務為工業用 電腦產品的研發與 製造，為本公司之 策略夥伴。	台灣	13.36 %	\$ <u>265,039</u>	13.36 %	\$ <u>272,944</u>

維田於民國一一三年十二月二十四日前為合併公司透過其他綜合損益按公允價值衡量之金融資產，於民國一一三年十二月二十四日對其具重大影響力。故轉列採用權益法之投資，請參閱附註六(三)之說明。

友通資訊股份有限公司及子公司合併財務報告附註(續)

對合併公司具重大性之關聯企業已上市(櫃)者，其公允價值如下：

	<u>114.12.31</u>	<u>113.12.31</u>
維田	\$ <u>189,868</u>	<u>254,810</u>

(1)維田之彙總性財務資訊：

	<u>114.12.31</u>	<u>113.12.31</u>
流動資產	\$ 561,466	567,378
非流動資產	1,574,059	1,591,538
流動負債	(240,146)	(183,221)
非流動負債	(341,218)	(362,027)
淨資產	\$ <u>1,554,161</u>	<u>1,613,668</u>
歸屬於非控制權益之淨資產	\$ -	-
歸屬於被投資公司業主之淨資產	\$ <u>1,554,161</u>	<u>1,613,668</u>

	<u>114年度</u>	<u>113年度</u>
營業收入	\$ <u>915,913</u>	<u>888,810</u>
繼續營業單位本期淨利	\$ 1,443	58,996
其他綜合損益	(4,793)	6,507
綜合損益總額	\$ <u>(3,350)</u>	<u>65,503</u>
歸屬於非控制權益之綜合損益總額	\$ -	-
歸屬於被投資公司業主之綜合損益總額	\$ <u>(3,350)</u>	<u>65,503</u>

	<u>114年度</u>	<u>113年度</u>
期初合併公司對關聯企業淨資產帳面金額	\$ 272,944	-
本期增加	-	272,944
本期歸屬於合併公司之綜合損益總額	(469)	-
本期自關聯企業所收取之股利	(7,436)	-
期末合併公司對關聯企業淨資產帳面金額	\$ <u>265,039</u>	<u>272,944</u>

(八)子公司及非控制權益

1.取得子公司—怡進工業股份有限公司

(1)取得子公司移轉對價

本公司及子公司羅昇於民國一一三年八月十二日(收購日)以現金1,250,000千元取得怡進工業股份有限公司(以下簡稱怡進工業)普通股833千股，計70.65%之股權，因而取得對該公司之控制，並自收購日起將其納入合併個體。怡進主要從事捆包設備生產製造及買賣。本公司及子公司羅昇收購怡進主係為因應公司長期營運發展及拓展業務，以提供客戶多元化之產品與服務及提升競爭力。

友通資訊股份有限公司及子公司合併財務報告附註(續)

(2)取得之可辨認淨資產及認列之商譽

民國一一三年八月十二日(收購日)取得怡進工業之可辨認資產及承擔負債之公允價值及因收購而認列之商譽如下：

移轉對價(現金)：	\$ 1,250,000
加：非控制權益(以可辨認淨資產公允價值按非控制權益之比例衡量)	301,768
減：取得之可辨認淨資產之公允價值：	
現金及約當現金	\$ 385,305
應收票據及帳款淨額	774
其他應收款	25,084
存貨	331,743
預付款項及其他流動資產	1,844
不動產、廠房及設備	2,035
使用權資產	66,327
無形資產－商標權	185,911
無形資產－專利權	69,054
無形資產－客戶關係	630,208
遞延所得稅資產	3,812
存出保證金	1,547
合約負債	(29,369)
應付票據及帳款	(167,031)
其他應付款	(21,100)
本期所得稅負債	(24,974)
特別股負債－流動	(196,797)
其他流動負債	(382)
租賃負債(含流動及非流動)	(66,327)
遞延所得稅負債	(169,135)
其他非流動負債	(278)
	<u>1,028,251</u>
商譽	<u>\$ 523,517</u>

合併公司於衡量期間持續檢視上述事項，於民國一一四年第一季調整其他應收款、遞延所得稅負債及非控制權益如下：

其他應收款增加	\$ 3,911
遞延所得稅負債增加	(7,900)
非控制權益減少	<u>1,171</u>
商譽增加	<u>\$ (2,818)</u>

友通資訊股份有限公司及子公司合併財務報告附註(續)

合併公司於衡量期間持續檢視上述事項，於民國一一三年第四季調整上述無形資產、遞延所得稅負債及非控制權益如下：

無形資產－商標權減少	\$ (21,256)
無形資產－專利權減少	(8,040)
無形資產－客戶關係增加	56,510
遞延所得稅負債增加	(5,443)
非控制權益增加	<u>(6,390)</u>
商譽減少	<u>\$ 15,381</u>

(3)無形資產

商標權、專利權及客戶關係係依其預計未來經濟效益期間分別按10年、6年及15.39年採直線法平均攤提。

商譽主要係來自怡進工業之獲利能力、合併綜效、未來市場發展及其人力團隊價值，預期無所得稅效果。

2.處分部分子公司股權但未喪失控制

合併公司於民國一一三年七月至十二月間，以現金214,138千元出售羅昇之部分股權，相關持股比例之變化，請參閱附註四(二)。

合併公司對上列子公司所有權權益之變動對歸屬於母公司業主權益之影響如下：

	<u>113年度</u>
收取之對價	\$ 214,138
處分子公司股權之帳面金額	(30,509)
其他權益：	
國外營運機構財務報表換算之兌換差額	(268)
透過其他綜合損益按公允價值衡量之金融資產未實現(損)益	<u>49</u>
其他權益	
資本公積－實際取得或處分子公司股權價格與帳面價值差額	<u>\$ 183,410</u>

友通資訊股份有限公司及子公司合併財務報告附註(續)

3.具重大非控制權益之子公司

子公司之非控制權益對合併公司具重大性者如下：

子公司名稱	主要營業場所/ 公司註冊之國家	非控制權益之所有權 權益之比例	
		114.12.31	113.12.31
羅昇	台灣	53.29 %	53.29 %
其陽	台灣	48.62 %	48.62 %

上述子公司之彙總性財務資訊如下，該等財務資訊係依據金管會認可之國際財務報導準則會計準則所編製，並已反映合併公司於收購日所作之公允價值調整及就會計政策差異所作之調整，且該等財務資訊係合併公司間之交易尚未銷除前之金額：

(1)羅昇之彙總性財務資訊：

	114.12.31	113.12.31
流動資產	\$ 3,214,283	3,218,582
非流動資產	2,543,702	2,625,215
流動負債	(1,755,216)	(1,487,172)
非流動負債	(721,467)	(1,048,758)
淨資產	\$ 3,281,302	3,307,867
非控制權益期末帳面金額	\$ 1,625,948	1,646,576
	114年度	113年度
營業收入淨額	\$ 4,441,768	3,583,777
本期淨利	\$ 53,753	135,916
其他綜合損益	(3,969)	21,036
綜合損益總額	\$ 49,784	156,952
歸屬於非控制權益之本期淨利	\$ 25,082	70,717
歸屬於非控制權益之綜合損益總額	\$ 22,893	82,180
	114年度	113年度
營業活動現金流量	\$ 308,480	399,837
投資活動現金流量	(72,687)	(356,048)
籌資活動現金流量	(359,650)	777,749
匯率變動之影響	26,408	24,223
現金及約當現金增加(減少)數	\$ (97,449)	845,761
支付予非控制權益之股利	\$ (42,465)	(21,558)

友通資訊股份有限公司及子公司合併財務報告附註(續)

(2)其陽之彙總性財務資訊

	<u>114.12.31</u>	<u>113.12.31</u>
流動資產	\$ 1,748,908	1,707,015
非流動資產	933,505	987,085
流動負債	(788,143)	(735,740)
非流動負債	<u>(505,173)</u>	<u>(557,280)</u>
淨資產	<u>\$ 1,389,097</u>	<u>1,401,080</u>
非控制權益期末帳面價值	<u>\$ 673,081</u>	<u>678,909</u>
	<u>114年度</u>	<u>113年度</u>
營業收入	<u>\$ 2,496,996</u>	<u>2,285,480</u>
本期淨利	\$ 38,348	52,874
其他綜合損益	<u>2,151</u>	<u>10,079</u>
綜合損益總額	<u>\$ 40,499</u>	<u>62,953</u>
歸屬於非控制權益之本期淨利	<u>\$ 18,645</u>	<u>25,707</u>
歸屬於非控制權益之綜合損益總額	<u>\$ 19,691</u>	<u>30,608</u>
	<u>114年度</u>	<u>113年度</u>
營業活動現金流量	\$ 104,322	153,471
投資活動現金流量	(45,632)	(32,543)
籌資活動現金流量	(19,443)	27,531
匯率變動之影響	<u>3,020</u>	<u>8,391</u>
現金及約當現金減少數	<u>\$ 42,267</u>	<u>156,850</u>
支付予非控制權益之股利	<u>\$ (25,585)</u>	<u>(10,061)</u>

友通資訊股份有限公司及子公司合併財務報告附註(續)

(九)不動產、廠房及設備

	土 地	房屋及 建 築	機器設備	辦公設備	其他設備	未完工程	總 計
成本：							
民國114年1月1日餘額	\$ 721,431	1,648,912	417,327	82,176	401,159	7,542	3,278,547
增 添	-	1,197	10,143	4,185	15,932	5,390	36,847
處 分	-	-	(16,839)	(2,841)	(4,461)	-	(24,141)
重分類	(20,019)	(3,142)	-	-	13,197	(11,700)	(21,664)
匯率變動之影響	-	(864)	21	50	1,216	(786)	(363)
民國114年12月31日餘額	<u>\$ 701,412</u>	<u>1,646,103</u>	<u>410,652</u>	<u>83,570</u>	<u>427,043</u>	<u>446</u>	<u>3,269,226</u>
民國113年1月1日餘額	\$ 871,226	1,671,113	404,584	72,173	353,925	-	3,373,021
企業併購取得(附註六(八))	-	-	-	3,406	44,217	-	47,623
增 添	-	357	10,357	4,138	10,476	8,299	33,627
處 分	-	(535)	(2,218)	(2,022)	(6,558)	-	(11,333)
重分類	(149,795)	(36,263)	4,591	3,433	(4,746)	(764)	(183,544)
匯率變動之影響	-	14,240	13	1,048	3,845	7	19,153
民國113年12月31日餘額	<u>\$ 721,431</u>	<u>1,648,912</u>	<u>417,327</u>	<u>82,176</u>	<u>401,159</u>	<u>7,542</u>	<u>3,278,547</u>
累計折舊及減損損失：							
民國114年1月1日餘額	\$ -	373,529	309,214	66,081	241,880	-	990,704
折 舊	-	46,878	33,853	6,369	42,494	-	129,594
處 分	-	-	(16,839)	(2,731)	(4,447)	-	(24,017)
重分類	-	(595)	-	-	-	-	(595)
匯率變動之影響	-	(447)	15	69	746	-	383
民國114年12月31日餘額	<u>\$ -</u>	<u>419,365</u>	<u>326,243</u>	<u>69,788</u>	<u>280,673</u>	<u>-</u>	<u>1,096,069</u>
民國113年1月1日餘額	\$ -	331,074	271,669	54,854	166,605	-	824,202
企業併購取得(附註六(八))	-	-	-	3,406	42,182	-	45,588
折 舊	-	47,091	36,260	6,646	41,743	-	131,740
處 分	-	(407)	(2,218)	(2,015)	(5,342)	-	(9,982)
重分類	-	(9,385)	3,499	2,241	(5,740)	-	(9,385)
匯率變動之影響	-	5,156	4	949	2,432	-	8,541
民國113年12月31日餘額	<u>\$ -</u>	<u>373,529</u>	<u>309,214</u>	<u>66,081</u>	<u>241,880</u>	<u>-</u>	<u>990,704</u>
帳面價值：							
民國114年12月31日	<u>\$ 701,412</u>	<u>1,226,738</u>	<u>84,409</u>	<u>13,782</u>	<u>146,370</u>	<u>446</u>	<u>2,173,157</u>
民國113年12月31日	<u>\$ 721,431</u>	<u>1,275,383</u>	<u>108,113</u>	<u>16,095</u>	<u>159,279</u>	<u>7,542</u>	<u>2,287,843</u>

不動產、廠房及設備提供作為長期借款之擔保情形，請詳附註八。

友通資訊股份有限公司及子公司合併財務報告附註(續)

(十)使用權資產

	土 地	房 屋 及 建 築	運 輸 設 備	總 計
使用權資產成本：				
民國114年1月1日餘額	\$ 49,601	457,918	5,103	512,622
增 添	-	26,914	1,335	28,249
減少及租賃修改	-	(112,437)	(3,375)	(115,812)
重分類	-	782	-	782
匯率變動之影響	(252)	(11,772)	-	(12,024)
民國114年12月31日餘額	<u>\$ 49,349</u>	<u>361,405</u>	<u>3,063</u>	<u>413,817</u>
民國113年1月1日餘額	\$ 48,739	366,624	2,593	417,956
企業併購取得(附註六(八))	-	64,366	1,961	66,327
增 添	-	42,671	1,728	44,399
減少及租賃修改	-	(21,988)	(1,186)	(23,174)
匯率變動之影響	862	6,245	7	7,114
民國113年12月31日餘額	<u>\$ 49,601</u>	<u>457,918</u>	<u>5,103</u>	<u>512,622</u>
使用權資產之累計折舊：				
民國114年1月1日餘額	\$ 7,402	201,364	1,680	210,446
折 舊	1,210	86,809	1,529	89,548
減少及租賃修改	-	(91,926)	(2,164)	(94,090)
重分類	-	782	-	782
匯率變動之影響	(53)	(3,872)	10	(3,915)
民國114年12月31日餘額	<u>\$ 8,559</u>	<u>193,157</u>	<u>1,055</u>	<u>202,771</u>
民國113年1月1日餘額	\$ 6,029	134,015	1,254	141,298
折 舊	1,224	86,604	1,404	89,232
減少及租賃修改	-	(21,782)	(985)	(22,767)
匯率變動之影響	149	2,527	7	2,683
民國113年12月31日餘額	<u>\$ 7,402</u>	<u>201,364</u>	<u>1,680</u>	<u>210,446</u>
帳面價值：				
民國114年12月31日	<u>\$ 40,790</u>	<u>168,248</u>	<u>2,008</u>	<u>211,046</u>
民國113年12月31日	<u>\$ 42,199</u>	<u>256,554</u>	<u>3,423</u>	<u>302,176</u>

友通資訊股份有限公司及子公司合併財務報告附註(續)

(十一)投資性不動產

	<u>土 地</u>	<u>房屋及建築</u>	<u>總 計</u>
成本：			
民國114年1月1日餘額	\$ 241,549	78,974	320,523
自不動產、廠房及設備轉入	20,019	3,142	23,161
本期處分	<u>-</u>	<u>(2,672)</u>	<u>(2,672)</u>
民國114年12月31日餘額	<u>\$ 261,568</u>	<u>79,444</u>	<u>341,012</u>
民國113年1月1日餘額	\$ 91,754	42,711	134,465
自不動產、廠房及設備轉入	<u>149,795</u>	<u>36,263</u>	<u>186,058</u>
民國113年12月31日餘額	<u>\$ 241,549</u>	<u>78,974</u>	<u>320,523</u>
累計折舊及減損損失：			
民國114年1月1日餘額	\$ -	31,619	31,619
本期折舊	-	3,487	3,487
自不動產、廠房及設備轉入	-	595	595
本期處分	<u>-</u>	<u>(2,672)</u>	<u>(2,672)</u>
民國114年12月31日餘額	<u>\$ -</u>	<u>33,029</u>	<u>33,029</u>
民國113年1月1日餘額	\$ -	18,730	18,730
自不動產、廠房及設備轉入	-	9,385	9,385
本期折舊	<u>-</u>	<u>3,504</u>	<u>3,504</u>
民國113年12月31日餘額	<u>\$ -</u>	<u>31,619</u>	<u>31,619</u>
帳面金額：			
民國114年12月31日	<u>\$ 261,568</u>	<u>46,415</u>	<u>307,983</u>
民國113年12月31日	<u>\$ 241,549</u>	<u>47,355</u>	<u>288,904</u>
公允價值：			
民國114年12月31日			<u>\$ 408,080</u>
民國113年12月31日			<u>\$ 465,177</u>

投資性不動產係轉租予他人之商用辦公大樓。投資性不動產之公允價值係由管理階層參考同區域類似不動產交易價格之市場證據為基礎估價，其公允價值評價技術所使用之輸入值係屬第三等級。

友通資訊股份有限公司及子公司合併財務報告附註(續)

(十二)無形資產

	商 譽	專利權	商標權	客戶 關係	電腦 軟體	總 計
成 本：						
民國114年1月1日餘額	\$ 801,429	62,024	177,478	898,153	121,718	2,060,802
單獨取得	-	-	-	-	20,545	20,545
企業合併於衡量期間調整	2,818	-	-	-	-	2,818
本期轉銷	-	-	-	-	(1,652)	(1,652)
匯率變動影響數	-	-	-	-	51	51
民國114年12月31日餘額	<u>\$ 804,247</u>	<u>62,024</u>	<u>177,478</u>	<u>898,153</u>	<u>140,662</u>	<u>2,082,564</u>
民國113年1月1日餘額	\$ 293,293	-	12,823	211,435	119,248	636,799
企業併購取得(附註六(八))	523,517	69,054	185,911	630,208	95	1,408,785
企業合併於衡量期間調整	(15,381)	(8,040)	(21,256)	56,510	-	11,833
單獨取得	-	1,010	-	-	8,226	9,236
本期轉銷	-	-	-	-	(5,904)	(5,904)
匯率變動影響數	-	-	-	-	53	53
民國113年12月31日餘額	<u>\$ 801,429</u>	<u>62,024</u>	<u>177,478</u>	<u>898,153</u>	<u>121,718</u>	<u>2,060,802</u>
累計攤銷：						
民國114年1月1日餘額	\$ -	4,280	10,436	128,224	101,520	244,460
攤 銷	-	10,189	17,699	59,519	13,336	100,743
本期轉銷	-	-	-	-	(1,652)	(1,652)
匯率變動影響數	-	-	-	-	59	59
民國114年12月31日餘額	<u>\$ -</u>	<u>14,469</u>	<u>28,135</u>	<u>187,743</u>	<u>113,263</u>	<u>343,610</u>
民國113年1月1日餘額	\$ -	-	2,245	94,828	94,224	191,297
企業併購取得(附註六(八))	-	-	-	-	95	95
攤 銷	-	4,280	8,191	33,396	13,086	58,953
本期轉銷	-	-	-	-	(5,904)	(5,904)
匯率變動影響數	-	-	-	-	19	19
民國113年12月31日餘額	<u>\$ -</u>	<u>4,280</u>	<u>10,436</u>	<u>128,224</u>	<u>101,520</u>	<u>244,460</u>
帳面價值：						
民國114年12月31日餘額	<u>\$ 804,247</u>	<u>47,555</u>	<u>149,343</u>	<u>710,410</u>	<u>27,399</u>	<u>1,738,954</u>
民國113年12月31日餘額	<u>\$ 801,429</u>	<u>57,744</u>	<u>167,042</u>	<u>769,929</u>	<u>20,198</u>	<u>1,816,342</u>

1.民國一一四年度及一一三年度無形資產攤銷費用係列報於合併綜合損益表之下列項目：

	114年度	113年度
營業成本	\$ 3,016	3,988
營業費用	97,727	54,965
	<u>\$ 100,743</u>	<u>58,953</u>

友通資訊股份有限公司及子公司合併財務報告附註(續)

2.商譽之減損測試

合併公司於民國一一四年及一一三年十二月三十一日，因併購產生之商譽係分攤至下列預期因合併綜效而受益之現金產生單位(或現金產生單位群組)：

	114.12.31	113.12.31
DFI AMERICA, LLC.	\$ 177,874	177,874
怡進工業股份有限公司	510,954	508,136
其他受攤非重大商譽之現金產生單位	115,419	115,419
	\$ 804,247	801,429

上述現金產生單位係管理階層監管含商譽資產之投資報酬下之最小層級單位。根據合併公司執行商譽減損測試結果，於民國一一四年及一一三年十二月三十一日之可回收金額均高於其帳面價值，故無須認列減損損失。該現金產生單位之可回收金額係依據使用價值所決定，其中關鍵假設如下：

	114.12.31	113.12.31
DFI AMERICA, LLC：		
營業收入成長率	(22.8%)~36.7%	(18%)~18.9%
折現率	11.09%	11.33%
怡進：		
營業收入成長率	5%~11.65%	2.11%~2.50%
折現率	10.50%	10.68%

(1)所使用之未來現金流量估計係管理階層依據未來之營運規畫所預估之五年期財務預算，超過五年之現金流量採用年成長率0%予以外推。

(2)決定使用價值之折現率係以加權平均資金成本為估計基礎。

(十三)短期借款

	114.12.31	113.12.31
無擔保銀行借款	\$ 1,288,943	1,329,009
擔保銀行借款	44,952	59,918
	\$ 1,333,895	1,388,927
尚未使用額度	\$ 7,567,467	6,036,237
利率區間	1.8%~4.5%	0.5%~3.75%

合併公司以資產設定抵押供銀行借款額度之擔保情形請詳附註八。

友通資訊股份有限公司及子公司合併財務報告附註(續)

(十四)應付公司債

合併子公司其陽及羅昇發行無擔保轉換公司債資訊如下：

	114.12.31	113.12.31
轉換公司債發行總金額	\$ 1,000,000	1,000,000
應付公司債折價尚未攤銷餘額	(41,371)	(63,926)
期末應付公司債餘額	\$ 958,629	936,074

合併子公司其陽於民國一一三年七月十六日經董事會決議發行國內第二次無擔保轉換公司債以償還銀行借款及充實營運資金，此案業經金管會於民國一一三年八月十三日核准，並於民國一一三年九月三日發行，發行期間三年，到期日為民國一一六年九月三日，發行總面額為500,000千元，票面利率 0%，原始認列之有效利率為2.4%。該轉換公司債採競價拍賣方式辦理公開承銷，每張實際發行價格係依票面金額之114.32%發行，實際總募集金額為566,323千元（已扣除發行成本5,277千元）。

其陽公司債之其他發行條件如下：

1.償還方式

除依發行辦法轉換為其陽普通股，或其陽依發行辦法提前贖回，或其陽自證券商營業處所買回註銷者外，其陽於轉換公司債到期時之翌日起十個營業日內依債券面額以現金一次償還。

2.贖回方式

- (1)發行後屆滿三個月之翌日起至到發行期間屆滿前四十日止，其陽普通股收盤價連續三十個營業日超過當時轉換價格達百分之三十(含)時，其陽得於其後三十個營業日內，按債券面額以現金收回流通在外債券。
- (2)發行後屆滿三個月之翌日起至發行期間屆滿前四十日止，債券流通在外餘額低於新台幣伍仟萬元時，其陽得於其後任何時間，按債券面額以現金收回流通在外債券。

3.轉換期間

發行後屆滿三個月之翌日起至到期日止，除依法暫停過戶期間(依法停止過戶期間不得轉換之限制，不包括股東常會及股東臨時會之停止過戶期間)外，債券持有人得隨時向其陽之股務代理機構請求依轉換辦法轉換為普通股股票。

4.轉換價格

發行時之每股轉換價格訂為85.0元，遇有其陽普通股股份發生符合發行條款規定之調整轉換價格事項時，轉換價格依轉換辦法規定公式調整之。本債券無重設條款。民國一一四年七月二十日起，轉換價格調整為83.9元。

友通資訊股份有限公司及子公司合併財務報告附註(續)

合併子公司羅昇於民國一一三年九月二十六日經董事會決議發行國內第二次無擔保轉換公司債以償還銀行借款及充實營運資金，此案業經金管會於民國一一三年十月二十五日核准，並自民國一一三年十一月十五日開始發行，至民國一一六年十一月十五日到期，發行期間三年，發行總面額為500,000千元，票面利率0%，原始認列之有效利率為2.4%。該轉換公司債採競價拍賣方式辦理公開承銷，每張實際發行價格係依票面金額之107.06%發行，實際總募集金額為530,026千元(已扣除發行成本5,276元)。

羅昇公司債之其他發行條件如下：

1.償還方式

除依發行辦法轉換為羅昇普通股，或羅昇依發行轉換辦法提前贖回，或羅昇自證券商營業處所買回註銷者外，羅昇於轉換公司債到期時之翌日起十個營業日內依債券面額以現金一次償還。

2.贖回方式

(1)發行後屆滿三個月之翌日起至發行期間屆滿前四十日止，羅昇普通股收盤價連續三十個營業日超過當時轉換價格達百分之三十(含)時，羅昇得於其後三十個營業日內，按債券面額以現金收回流通在外債券。

(2)發行後屆滿三個月之翌日起至發行期間屆滿前四十日止，本債券流通在外餘額低於新台幣伍仟萬元時，羅昇得於其後任何時間，按債券面額以現金收回流通在外債券。

3.轉換期間

發行後屆滿三個月之翌日起至到期日止，除依法暫停過戶期間(依法停止過戶期間不得轉換之限制，不包括股東常會及股東臨時會之停止過戶期間)外，得隨時向羅昇之股務代理機構請求依轉換辦法轉換為普通股股票。

4.轉換價格

發行時之每股轉換價格訂為133.1元，遇有羅昇普通股股份發生符合發行條款規定之調整轉換價格事項時，轉換價格依轉換辦法規定公式調整之。本債券無重設條款。民國一一四年七月二十一日起，轉換價格調整為132.5元。

(十五)長期借款

	114.12.31	113.12.31
無擔保銀行借款	\$ 964,000	850,000
減：一年內到期部分	(352,000)	(86,000)
	\$ 612,000	764,000
尚未使用額度	\$ 2,080,000	2,280,000
到期年度	116~117	114~116
利率區間	1.88%~1.89%	1.88%~1.94%

合併公司以資產設定抵押供銀行借款額度之擔保情形請詳附註八。

友通資訊股份有限公司及子公司合併財務報告附註(續)

(十六)特別股負債

合併子公司怡進於民國一一三年七月十日經董事會決議以每股發行價格10元發行1,000股之甲種特別股，發行金額共計10千元，該甲種特別股相關重要發行條件如下：

- 1.甲種特別股股東除依公司章程之甲種特別股股息分派權利外，無剩餘財產分派權、表決權、被選舉為董事或監察人之權利、受分派股息或紅利之權利，或其他權益。
- 2.甲種特別股不得轉換為普通股。
- 3.甲種特別股不得轉讓。
- 4.怡進於民國一一三年度若有盈餘，應於依法繳納稅捐、彌補虧損及提撥百分之十法定盈餘公積後，盈餘優先分派予甲種特別股股東，其應分派之股息係依怡進獲利狀況依約定之公式計算。
- 5.怡進應於民國一一四年四月三十日前支付完畢前述特別股股息，支付後將無償收回甲種特別股。

合併子公司怡進依未來現金流量估計特別股負債之公允價值於民國一一三年十二月三十一日為165,559千元。合併子公司怡進已於民國一一四年四月二十九日支付特別股股息165,754千元並於一一四年七月二十三日收回特別股。

(十七)租賃負債

合併公司租賃負債之帳面金額如下：

	114.12.31	113.12.31
流動	\$ <u>69,017</u>	<u>95,238</u>
非流動	\$ <u>109,775</u>	<u>178,260</u>

租賃負債到期分析請詳附註六(二十七)流動性風險。

認列於損益之金額如下：

	114年度	113年度
租賃負債之利息費用	\$ <u>5,632</u>	<u>6,813</u>
短期租賃及低價值資產之租賃費用	\$ <u>15,921</u>	<u>15,891</u>

認列於現金流量表之金額如下：

	114年度	113年度
租賃之現金流出總額	\$ <u>108,012</u>	<u>109,324</u>

重要租賃條款：

1.土地、房屋及建築之租賃

合併公司承租土地、房屋及建築作為辦公處所、倉庫及廠房，土地使用權之租賃期間為五十年，辦公處所、倉庫及廠房之租賃期間通常為二至十年，部份租賃包含在租賃期間屆滿時得延長與原合約相同期間之選擇權。

友通資訊股份有限公司及子公司合併財務報告附註(續)

2.其他租賃

合併公司承租運輸設備之租賃期間為一至三年。另，合併公司承租若干辦公室及辦公設備等租賃為短期租賃或低價值資產之租賃，合併公司選擇適用豁免認列規定而不認列其相關使用權資產及租賃負債。

(十八)負債準備－產品保固

	114年度	113年度
1月1日餘額	\$ 30,437	41,764
當期新增之負債準備	4,635	3,761
當期迴轉之負債減備	(11,880)	(15,088)
12月31日餘額	\$ 23,192	30,437

產品保固負債準備主要與工業電腦板卡及系統相關，依據類似商品之歷史保固資料估計。

(十九)員工福利

1.確定福利計畫

本公司及國內子公司確定福利義務現值與計畫資產公允價值之調節如下：

	114.12.31	113.12.31
確定福利義務現值	\$ 92,448	84,760
計畫資產之公允價值	(85,162)	(76,610)
	\$ 7,286	8,150
淨確定福利資產(帳列其他非流動資產)	\$ (7,739)	(7,009)
淨確定福利負債	\$ 15,025	15,159

本公司及國內子公司之確定福利計畫提撥至台灣銀行之勞工退休準備金專戶。適用勞動基準法之每位員工之退休支付，係依據服務年資所獲得之基數及其退休前六個月之平均薪資計算。

(1)計畫資產組成

本公司及國內子公司依勞動基準法提撥之退休基金係由勞動部勞動基金運用局(以下簡稱勞動基金局)統籌管理，依「勞工退休基金收支保管及運用辦法」規定，基金之運用，其每年決算分配之最低收益，不得低於依當地銀行二年定期存款利率計算之收益。

於民國一一四年及一一三年十二月三十一日，本公司及國內子公司之台灣銀行勞工退休準備金專戶餘額分別為85,162千元及76,610千元。勞工退休基金資產運用之資料包括基金收益率以及基金資產配置，請詳勞動基金局網站公布之資訊。

友通資訊股份有限公司及子公司合併財務報告附註(續)

(2)確定福利義務現值之變動

	<u>114年度</u>	<u>113年度</u>
1月1日確定福利義務	\$ 84,760	87,225
當期服務成本及利息	1,344	1,191
淨確定福利負債(資產)再衡量數		
—人口統計假設變動影響數	-	18
—因經驗調整所產生之精算損益	4,839	1,681
—因財務假設變動所產生之精算損益	2,365	(1,858)
計畫及公司支付之福利	<u>(860)</u>	<u>(3,497)</u>
12月31日確定福利義務	<u>\$ 92,448</u>	<u>84,760</u>

(3)計畫資產公允價值之變動

	<u>114年度</u>	<u>113年度</u>
1月1日計畫資產之公允價值	\$ 76,610	70,039
利息收入	1,166	894
淨確定福利負債(資產)再衡量數		
—計畫資產報酬(不含當期利息)	5,419	6,271
已提撥至計畫之金額	2,827	2,903
計畫支付之福利	<u>(860)</u>	<u>(3,497)</u>
12月31日計畫資產之公允價值	<u>\$ 85,162</u>	<u>76,610</u>

(4)資產上限影響數之變動

合併公司民國一一四年度及一一三年度無確定福利計畫資產上限影響數。

(5)認列為損益之費用

	<u>114年度</u>	<u>113年度</u>
當期服務成本	\$ 77	105
淨確定福利負債(資產)之淨利息	<u>101</u>	<u>192</u>
	<u>\$ 178</u>	<u>297</u>
營業成本	\$ 161	202
營業費用	<u>17</u>	<u>95</u>
	<u>\$ 178</u>	<u>297</u>

(6)精算假設

合併公司於報導日用以決定確定福利義務現值之重大精算假設如下：

	<u>114.12.31</u>	<u>113.12.31</u>
折現率	1.250%	1.50%
未來薪資增加	2.00%~3.250%	2.00%~3.250%

合併公司預計於民國一一四年度報導日後之一年內支付予確定福利計畫之提撥金額為2,841千元。確定福利計畫之加權平均存續期間為5.9~8.3年。

友通資訊股份有限公司及子公司合併財務報告附註(續)

(7) 敏感度分析

當採用之主要精算假設變動對確定福利義務現值之影響如下：

	對確定福利義務之影響	
	增加0.25%	減少0.25%
民國114年12月31日		
折現率	\$ (1,834)	1,895
未來薪資增加	1,829	(1,779)
民國113年12月31日		
折現率	(1,797)	1,858
未來薪資增加	1,797	(1,747)

上述之敏感度分析係基於其他假設不變的情況下分析單一假設變動之影響。實務上許多假設的變動則可能是連動的。敏感度分析係與計算資產負債表日之淨確定福利負債所採用的方法一致。本期編製敏感度分析所使用之方法與假設與前期相同。

2. 確定提撥計畫

本公司及國內子公司之確定提撥計畫係依勞工退休金條例之規定，依勞工每月工資6%之提繳率，提撥至勞工保險局之勞工退休金個人專戶，在此等計畫下本公司及國內子公司提撥固定金額後，即無支付額外金額之法定或推定義務。國外子公司依當地法令規定提繳退休金。

合併公司民國一一四年度及一一三年度確定提撥退休金辦法下之退休金費用分別為73,535千元及69,128千元。

(二十) 所得稅

1. 所得稅費用

合併公司所得稅費用明細如下：

	114年度	113年度
當期所得稅費用	\$ 176,259	137,874
調整前期之當期所得稅	4,599	1,099
未分配盈餘加徵	1,584	3,527
當期所得稅費用	182,442	142,500
遞延所得稅利益	(55,798)	16,469
所得稅費用	\$ 126,644	158,969

友通資訊股份有限公司及子公司合併財務報告附註(續)

2. 合併公司認列於其他綜合損益之下的所得稅利益(費用)明細如下：

	<u>114年度</u>	<u>113年度</u>
不重分類至損益之項目：		
確定福利計畫之再衡量數	\$ 357	(1,286)
透過其他綜合損益按公允價值衡量之權益工 具投資之未實現評價損益	<u>(278)</u>	<u>(1,556)</u>
	<u>\$ 79</u>	<u>(2,842)</u>

合併公司之所得稅費用與稅前淨利之關係調節如下：

	<u>114年度</u>	<u>113年度</u>
繼續營業單位稅前淨利	<u>\$ 455,736</u>	<u>652,004</u>
依本公司所在地國內稅率計算之所得稅	\$ 91,147	130,401
外國轄區稅率差異影響數	8,386	8,497
前期所得稅調整	4,599	1,099
不可扣抵之費用	7,746	869
未認列暫時性差異及虧損扣抵之變動數	49,890	21,463
未分配盈餘加徵稅額	1,584	3,527
投資收益免稅	(41,504)	(35,367)
其他	<u>4,796</u>	<u>28,480</u>
	<u>\$ 126,644</u>	<u>158,969</u>

3. 遞延所得稅資產及負債

(1) 未認列遞延所得稅資產

	<u>114.12.31</u>	<u>113.12.31</u>
虧損扣抵	\$ 89,055	87,654
暫時性差異	<u>39,997</u>	<u>-</u>
	<u>\$ 129,052</u>	<u>87,654</u>

合併公司評估部分子公司未來並非很有可能足夠之課稅所得以供虧損扣抵使用，故未認列相關之遞延所得稅資產。於民國一一四年十二月三十一日，合併公司未認列為遞延所得稅資產之虧損扣抵及其扣除期限如下：

尚未扣除 之虧損	得扣除之最後年度
\$ 50,224	民國一一五年度
59,004	民國一一六年度
77,673	民國一一七年度
100,777	民國一一八年度
<u>65,751</u>	民國一一九年度
<u>\$ 353,429</u>	

友通資訊股份有限公司及子公司合併財務報告附註(續)

(2)未認列遞延所得稅負債

	<u>114.12.31</u>	<u>113.12.31</u>
投資子公司利益	\$ <u>15,841</u>	<u>9,213</u>

與投資子公司相關之應課稅暫時性差異因合併公司可控制該項暫時性差異迴轉之時點，且確信於可預見之未來不會迴轉，故未認列遞延所得稅負債。

(3)已認列之遞延所得稅資產及負債

遞延所得稅資產及負債之變動如下：

遞延所得稅資產：

	存貨 備抵損失	負債準備	確定福利 計畫	投資子 公司損失	其他	合計
民國114年1月1日	\$ 43,055	6,088	2,214	13,210	27,310	91,877
認列於(損)益	(7,870)	(1,449)	(446)	(157)	(2,166)	(12,088)
認列於其他綜合(損)益	-	-	419	-	-	419
匯率變動之影響	-	-	-	-	(262)	(262)
民國114年12月31日	<u>\$ 35,185</u>	<u>4,639</u>	<u>2,187</u>	<u>13,053</u>	<u>24,882</u>	<u>79,946</u>
民國113年1月1日	\$ 40,280	8,353	3,848	24,892	33,308	110,681
認列於(損)益	(1,037)	(2,265)	(442)	(11,682)	(6,512)	(21,938)
認列於其他綜合(損)益	-	-	(1,192)	-	-	(1,192)
企業併購產生	3,812	-	-	-	-	3,812
匯率變動之影響	-	-	-	-	514	514
民國113年12月31日	<u>\$ 43,055</u>	<u>6,088</u>	<u>2,214</u>	<u>13,210</u>	<u>27,310</u>	<u>91,877</u>

遞延所得稅負債：

	投資子 公司利益	其他	合計
民國114年1月1日	\$ 166,093	216,282	382,375
認列於損(益)	(31,007)	(36,879)	(67,886)
認列於其他綜合(損)益	-	340	340
企業合併於衡量期間調整	-	7,900	7,900
匯率變動之影響	-	23	23
民國114年12月31日	<u>\$ 135,086</u>	<u>187,666</u>	<u>322,752</u>
民國113年1月1日	\$ 167,934	43,669	211,603
認列於損(益)	(1,841)	(3,628)	(5,469)
認列於其他綜合(損)益	-	1,650	1,650
企業併購產生	-	174,578	174,578
匯率變動之影響	-	13	13
民國113年12月31日	<u>\$ 166,093</u>	<u>216,282</u>	<u>382,375</u>

4.所得稅核定情形

本公司營利事業所得稅結算申報已奉稽徵機關核定至民國一一二年度。

友通資訊股份有限公司及子公司合併財務報告附註(續)

(二十一)資本及其他權益

1.普通股股本

民國一一四年及一一三年十二月三十一日，本公司額定股本總額皆為1,772,000千元，每股面額10元，分為177,200千股，已發行股份皆為114,489千股。額定股本中供發行員工認股權憑證所保留之股本為20,000千股。

2.資本公積

本公司資本公積餘額內容如下：

	<u>114.12.31</u>	<u>113.12.31</u>
發行股票溢價	\$ 599,203	599,203
實際取得或處分子公司股權價格與帳面價值差額	183,410	183,410
認列對子公司所有權權益變動	90,748	90,577
處分資產增益	808	808
其他	<u>24,703</u>	<u>24,133</u>
	<u>\$ 898,872</u>	<u>898,131</u>

依公司法規定，資本公積需優先填補虧損後，始得按股東原有股份之比例以已實現之資本公積發給新股或現金。前項若以現金方式為之，則授權董事會決議並於股東會報告。前項所稱之已實現資本公積，包括超過票面金額發行股票所得之溢額及受領贈與之所得。依發行人募集與發行有價證券處理準則規定，得撥充資本之資本公積，每年撥充之合計金額，不得超過實收資本額百分之十。

3.保留盈餘及股利政策

依本公司章程規定，年度總決算如有盈餘，應先提繳稅款，彌補累積虧損，次提百分之十法定盈餘公積，但法定盈餘公積已達本公司實收資本額時，得不再提列，其餘再依法令規定提列或迴轉特別盈餘公積，如尚有餘額，併同累積未分配盈餘，由董事會擬具盈餘分配案提請股東會決議分派股息紅利。盈餘分配案若以現金股利為之，則授權董事會決議，並於股東會報告。

依本公司章程記載，由於本公司所處產業競爭激烈、環境多變、企業生命週期正值穩定成長階段，為有效掌握公司未來投資機會、營運資金需求及長期財務規劃，並滿足股東對現金流入之需求，董事會所擬具之盈餘分配案，當考量相關業界之一般發放水準兼採平衡股利政策，依穩健原則發放。本公司年度總決算如有盈餘達資本額百分之二時，股利分派應不低於當年度可分派盈餘之百分之十，每年發放現金股利之比例不得低於當年度發放現金及股票股利合計數的百分之十。

(1)法定盈餘公積

依公司法規定，公司無虧損時，得經股東會決議，以法定盈餘公積發給新股或現金，惟以該項公積超過實收資本額百分之二十五之部分為限。前項若以現金方式為之，則授權董事會決議並於股東會報告。

友通資訊股份有限公司及子公司合併財務報告附註(續)

(2)特別盈餘公積

依金管會規定，本公司於分派可分配盈餘時，就當年度發生之帳列其他股東權益減項淨額，自當期稅後淨利加計當期稅後淨利以外項目計入當期末分配盈餘之數額與前期未分配盈餘提列相同數額之特別盈餘公積，屬前期累積之其他股東權益減項金額，則自前期未分配盈餘提列相同數額之特別盈餘公積不得分派。嗣後其他股東權益減項數額有迴轉時，得就迴轉部份分派盈餘。

4.盈餘分配

本公司分別於民國一一四年二月二十五日及一一三年三月四日經董事會決議民國一一三年度及民國一一二年度盈餘分配案之現金股利金額及民國一一四年五月二十二日及一一三年五月三十一日經股東會決議民國一一三年度及一一二年度其他盈餘分配案，相關分配金額如下：

	113年度		112年度	
	每股股利 (元)	金 額	每股股利 (元)	金 額
法定盈餘公積		\$ <u>43,858</u>		<u>36,913</u>
特別盈餘公積		\$ <u>13,775</u>		<u>17,750</u>
分派予普通股業主之股利：				
現金股利	3.4	<u>389,262</u>	3.0	<u>343,467</u>

本公司於民國一一五年三月三日經董事會決議民國一一四年度盈餘分配案中之現金股利金額如下：

	114年度	
	每股股利 (元)	金 額
現金股利	\$ 2.45	<u>280,498</u>

有關盈餘分配相關資訊可至公開資訊觀測站查詢。

5.其他權益(稅後淨額)

	國外營運機構 財務報表換算 之兌換差額	透過其他綜合 損益按公允價 值衡量之金融 資產未實現 (損)益	合 計
民國114年1月1日餘額	\$ (70,975)	1,409	(69,566)
換算國外營運機構淨資產所產生之兌換差額	1,068	-	1,068
透過其他綜合損益按公允價值衡量之金融資產未實現 (損)益	-	(5,216)	(5,216)
採用權益法認列關聯企業之其他綜合損益份額	-	23	23
民國114年12月31日餘額	<u>\$ (69,907)</u>	<u>(3,784)</u>	<u>(73,691)</u>

友通資訊股份有限公司及子公司合併財務報告附註(續)

	國外營運機構 財務報表換算 之兌換差額	透過其他綜合 損益按公允價 值衡量之金融 資產未實現 (損)益	合 計
民國113年1月1日餘額	\$ (97,599)	41,808	(55,791)
換算國外營運機構淨資產所產生之兌換差額	26,356	-	26,356
透過其他綜合損益按公允價值衡量之金融資產未實現 (損)益	-	(1,703)	(1,703)
處分部分子公司股權	268	(49)	219
處分透過其他綜合損益按公允價值衡量之權益工具	-	(38,647)	(38,647)
民國113年12月31日餘額	<u>\$ (70,975)</u>	<u>1,409</u>	<u>(69,566)</u>

6.非控制權益(稅後淨額)

	114年度	113年度
期初餘額	\$ 2,325,485	1,820,846
歸屬予非控制權益之份額：		
本期淨利	43,727	96,424
國外營運機構財務報表換算之兌換差額	4,218	15,247
透過其他綜合損益按公允價值衡量之金 融資產未實現(損)益	(5,283)	407
確定福利計畫再衡量數	151	2,272
與其他綜合損益相關之所得稅	(229)	(1,562)
非控制權益調整	(1,171)	-
子公司分配現金股利予非控制權益	(68,050)	(31,619)
實際取得或處分子公司股權價格與帳面價 值差額	-	30,509
對子公司所有權權益變動	181	84,803
收購子公司	-	308,158
期末餘額	<u>\$ 2,299,029</u>	<u>2,325,485</u>

(二十二)每股盈餘

1.基本每股盈餘

	114年度	113年度
歸屬於本公司普通股權益持有人之淨利	<u>\$ 285,365</u>	<u>396,611</u>
普通股加權平均流通在外股數(千股)	<u>114,489</u>	<u>114,489</u>
基本每股盈餘(元)	<u>\$ 2.49</u>	<u>3.46</u>

友通資訊股份有限公司及子公司合併財務報告附註(續)

2.稀釋每股盈餘(虧損)

	114年度	113年度
歸屬於本公司普通股權益持有人之淨利	\$ <u>285,365</u>	<u>396,611</u>
普通股加權平均流通在外股數(千股)	114,489	114,489
具稀釋作用之潛在普通股之影響(千股)：		
員工股票酬勞之影響	<u>501</u>	<u>581</u>
普通股加權平均流通在外股數 (調整稀釋性潛在普通股影響數後)(千股)	<u>114,990</u>	<u>115,070</u>
稀釋每股盈餘(元)	\$ <u>2.48</u>	<u>3.45</u>

(二十三)客戶合約之收入

1.收入之細分

	114年度	113年度
主要產品及服務：		
工業用電腦板卡及系統	\$ 5,905,503	5,505,464
工業自動化智能	1,937,594	1,960,713
設備及耗材	1,405,001	604,257
其他	<u>1,627,848</u>	<u>1,419,052</u>
	\$ <u>10,875,946</u>	<u>9,489,486</u>

2.合約餘額

	114.12.31	113.12.31	113.1.1
應收票據及帳款(含關係人)	\$ 2,070,182	2,312,013	1,965,743
減：備抵損失	<u>(25,268)</u>	<u>(36,526)</u>	<u>(26,447)</u>
	\$ <u>2,044,914</u>	<u>2,275,487</u>	<u>1,939,296</u>
合約資產	\$ <u>5,212</u>	<u>11,383</u>	<u>812</u>
合約負債	\$ <u>171,981</u>	<u>114,118</u>	<u>115,375</u>

應收票據及帳款(含關係人)及其減損之揭露請詳附註六(五)。

合約資產及負債主要係源自合併公司移轉商品予客戶而滿足履約義務之時點與客戶付款時點之差異。民國一一四年及一一三年一月一日合約負債期初餘額於民國一一四年度及一一三年度認列為收入之金額分別為101,107千元及95,481千元。

(二十四)員工及董事酬勞

本公司於民國一一四年五月二十二日經股東會決議修改公司章程，依修改後章程規定，年度如有獲利，應提撥百分之五至百分之二十為員工酬勞及不超過百分之一為董事酬勞，且基層員工酬勞分配不得低於前項員工酬勞總額百分之十。但公司尚有累積虧損時，應預先保留彌補數額。修改前之章程則規定，年度如有獲利，應提撥百分之五至百分之二十為員工酬勞及不超過百分之一為董事酬勞。但公司尚有累積虧損時，應預先保留彌補數額。前項員工酬勞發給股票或現金之對象，得包括符合一定條件之控制或從屬公司員工。

友通資訊股份有限公司及子公司合併財務報告附註(續)

本公司民國一一四年度及一一三年度員工酬勞估列金額分別為26,315千元及36,219千元；董事酬勞估列金額分別為2,820千元及3,878千元；係以本公司各該段期間之稅前淨利扣除員工及董事酬勞前之金額乘上本公司擬分派之員工及董事酬勞分派比率為估計基礎，並列報為各該段期間之營業成本或營業費用。若次年度實際分派金額與估列數有差異時，則依會計估計變動處理，並將該差異認列為次年度之損益。

本公司民國一一五年三月三日及一一四年二月二十五日經董事會決議分派之員工及董事酬勞金額與前述本公司民國一一四年度及一一三年度個體財務報告估列金額並無差異，並全數以現金發放，相關資訊可至公開資訊觀測站查詢。

(二十五) 營業外收入及支出

1. 利息收入

	114年度	113年度
銀行存款利息	\$ 20,530	20,291
按攤銷後成本衡量之金融資產利息收入	199	315
押金設算息	98	19
透過損益按公允價值衡量之金融資產利息	638	570
其他	4	40
	\$ 21,469	21,235

2. 其他收入

	114年度	113年度
租金收入	\$ 3,408	7,930
股利收入	339	5,589
政府補助收入	13,224	-
其他	9,642	18,694
	\$ 26,613	32,213

3. 其他利益及損失

	114年度	113年度
處分不動產、廠房及設備利益(損失)	\$ 703	811
子公司清算利益	-	4,360
租賃修改利益(損失)	3,764	-
外幣兌換利益(損失)	(32,784)	69,271
透過損益按公允價值衡量金融工具利益(損失)	(9,566)	(75,680)
其他利益(損失)	(292)	1,082
	\$ (38,175)	(156)

友通資訊股份有限公司及子公司合併財務報告附註(續)

4.財務成本

	<u>114年度</u>	<u>113年度</u>
銀行利息費用	\$ 45,751	47,316
公司債利息費用	22,555	5,010
租賃負債財務費用	<u>5,632</u>	<u>6,813</u>
	<u>\$ 73,938</u>	<u>59,139</u>

(二十六)金融工具

1.金融工具之種類

(1)金融資產

	<u>114.12.31</u>	<u>113.12.31</u>
透過損益按公允價值衡量之金融資產—流動	\$ 21,718	28,351
透過損益按公允價值衡量之金融工具—非流動	<u>50,000</u>	<u>-</u>
透過其他綜合損益按公允價值衡量之金融資產—非流動	<u>49,551</u>	<u>59,972</u>
按攤銷後成本衡量之金融資產：		
現金及約當現金	2,403,301	2,512,850
按攤銷後成本衡量之金融資產—流動	29,730	2,726
應收票據、應收帳款及其他應收款(含關係人)	2,239,494	2,410,830
按攤銷後成本衡量之金融資產—非流動	26,650	3,420
存出保證金(列報於其他非流動資產)	<u>40,310</u>	<u>32,672</u>
小計	<u>4,739,485</u>	<u>4,962,498</u>
合計	<u>\$ 4,860,754</u>	<u>5,050,821</u>

(2)金融負債

	<u>114.12.31</u>	<u>113.12.31</u>
透過損益按公允價值衡量之金融負債—流動：		
持有供交易	\$ 5,936	9,265
特別股負債—流動	<u>-</u>	<u>165,559</u>
小計	<u>5,936</u>	<u>174,824</u>
按攤銷後成本衡量之金融負債：		
應付票據、應付帳款及其他應付款(含關係人)	2,528,098	2,198,360
短期借款	1,333,895	1,388,927
應付公司債	958,629	936,074
長期借款(含一年內到期部分)	964,000	850,000
租賃負債(含流動及非流動)	<u>178,792</u>	<u>273,498</u>
小計	<u>5,963,414</u>	<u>5,646,859</u>
合計	<u>\$ 5,969,350</u>	<u>5,821,683</u>

友通資訊股份有限公司及子公司合併財務報告附註(續)

2.公允價值

(1)非按公允價值衡量之金融工具

合併公司之管理階層認為合併公司分類為按攤銷後成本衡量之金融資產與金融負債於合併財務報告中之帳面金額趨近於其公允價值。

(2)按公允價值衡量之金融工具

合併公司透過損益按公允價值衡量之金融資產/負債、透過其他綜合損益按公允價值衡量之金融資產係以重複性為基礎按公允價值衡量。下表係提供原始認列後以公允價值衡量之金融工具之相關分析，並以公允價值之可觀察程度分為第一至第三級。各公允價值層級定義如下：

A.第一級：相同資產或負債於活絡市場之公開報價(未經調整)。

B.第二級：除包含於第一級之公開報價外，資產或負債之輸入參數係直接(即價格)或間接(即由價格推導而得)可觀察。

C.第三級：資產或負債之輸入參數非基於可觀察之市場資料(非可觀察參數)。

114.12.31				
公允價值				
	第一級	第二級	第三級	合計
透過損益按公允價值衡量之金融資產：				
衍生金融工具－遠期外匯合約	\$ -	287	-	287
衍生金融工具－外匯交換合約	-	566	-	566
基金受益憑證	20,765	-	-	20,765
國內非上市(櫃)公司股票	-	-	50,000	50,000
可轉換公司債贖回權	-	-	100	100
	\$ 20,765	853	50,100	71,718
透過其他綜合損益按公允價值衡量之金融資產：				
國外未上市(櫃)股票	\$ -	-	49,551	49,551
	\$ -	-	49,551	49,551
透過損益按公允價值衡量之金融負債：				
衍生金融工具－遠期外匯合約	\$ -	2,474	-	2,474
衍生金融工具－外匯交換合約	-	3,462	-	3,462
	\$ -	5,936	-	5,936

友通資訊股份有限公司及子公司合併財務報告附註(續)

	113.12.31			
	公允價值			
	第一級	第二級	第三級	合計
透過損益按公允價值衡量之金融資產：				
衍生金融工具－遠期外匯合約	\$ -	2,316	-	2,316
基金受益憑證	22,135	-	-	22,135
可轉換公司債贖回權	-	-	3,900	3,900
	<u>\$ 22,135</u>	<u>2,316</u>	<u>3,900</u>	<u>28,351</u>
透過其他綜合損益按公允價值衡量之金融資產：				
國外未上市(櫃)股票	-	-	59,972	59,972
	<u>\$ -</u>	<u>-</u>	<u>59,972</u>	<u>59,972</u>
透過損益按公允價值衡量之金融負債：				
衍生金融工具－遠期外匯合約	\$ -	882	-	882
衍生金融工具－外匯交換合約	-	8,383	-	8,383
特別股負債	-	-	165,559	165,559
	<u>\$ -</u>	<u>9,265</u>	<u>165,559</u>	<u>174,824</u>

(3)按公允價值衡量金融工具之公允價值評價技術

A.非衍生金融工具

金融工具如有活絡市場公開報價時，則以活絡市場之公開報價為公允價值。

除有活絡市場之金融工具外，其餘金融工具之公允價值係以評價技術或參考交易對手報價取得。透過評價技術所取得之公允價值可參照其他實質上條件及特性相似之金融工具之現時公允價值、現金流量折現法或以其他評價技術，包括以報導日可取得之市場資訊運用模型計算而得。

合併公司持有之金融工具其公允價值依類別及屬性列示如下：

上市(櫃)公司股票及基金受益憑證係具標準條款與條件並於活絡市場交易，其公允價值係參照市場報價決定。

合併公司所持有之金融工具如屬無活絡市場之未上市(櫃)股票者，主係以市場法估計公允價值，其判定係經由評估評價標的公司之淨值、營運狀況及涵蓋之個別資產及負債之總市場價值等因素推估之。另，其重大不可觀察輸入值主要為流動性折價，惟因流動性折價的可能變動不會導致重大的潛在財務影響，故不擬揭露其量化資訊。透過損益按公允價值衡量之金融負債(特別股負債)係以現金流量折現分析為基礎決定其公允價值。

B.衍生金融工具

係根據廣為市場參與者所接受之評價模型評價。遠期外匯合約及外匯交換合約通常係根據目前之遠期匯率評價。可轉換公司債贖回權係依適當之選擇權定價模型評價。

友通資訊股份有限公司及子公司合併財務報告附註(續)

(4)公允價值層級間之移轉

民國一一四年度及一一三年度並無任何金融資產及金融負債移轉公允價值之層級。

(5)第三等級之變動明細表

透過損益按公允價值衡量之金融資產：

	<u>114年度</u>	<u>113年度</u>
期初餘額	\$ 3,900	-
本期增添	50,000	3,600
本期認列於損益變動數	<u>(3,800)</u>	<u>300</u>
期末餘額	<u>\$ 50,100</u>	<u>3,900</u>

透過其他綜合損益按公允價值衡量之金融資產：

	<u>114年度</u>	<u>113年度</u>
期初餘額	\$ 59,972	9,400
本期增添	-	50,000
本期認列於其他綜合損益變動數	<u>(10,421)</u>	<u>572</u>
期末餘額	<u>\$ 49,551</u>	<u>59,972</u>

透過損益按公允價值衡量之金融負債：

	<u>114年度</u>	<u>113年度</u>
期初餘額	\$ 165,559	-
子公司首次併入影響數	-	196,797
本期認列於損益	195	(31,238)
發放特別股負債之股利	<u>(165,754)</u>	<u>-</u>
期末餘額	<u>\$ -</u>	<u>165,559</u>

(二十七)財務風險管理

合併公司因業務活動而暴露於信用風險、流動性風險及市場風險(包括匯率風險、利率風險及權益工具價格風險)。本附註表達合併公司衡量及管理上述各項風險之政策及程序，風險之量化揭露。

合併公司董事會負責發展及控管合併公司風險管理政策，風險管理政策之建置係為辨認及分析合併公司所面臨之風險，及設定適當風險限額及控制，並監督風險及風險限額之遵循。風險管理政策及系統係定期覆核以反映市場情況及合併公司運作之變化。

合併公司之財務管理部門藉由內部風險報告監督及管理與合併公司營運有關之財務風險。

友通資訊股份有限公司及子公司合併財務報告附註(續)

1.信用風險

信用風險係合併公司因金融資產交易對方未履行合約義務而產生財務損失之風險，主要來自於現金及約當現金、衍生工具交易、應收客戶之帳款及其他應收款等金融資產。合併公司金融資產及合約資產之帳面金額代表最大信用暴險金額。

合併公司之現金及約當現金及所持有基金受益憑證之交易對象皆為信用良好之金融機構，故應不致產生重大之信用風險。

合併公司採行之政策係僅與信譽卓著之對象進行交易，並於必要情形下取得足額之擔保以減輕因拖欠所產生財務損失之風險。合併公司僅與評等相當於投資等級（含）以上之企業進行交易。該等資訊係由獨立評等機構提供；倘無法取得該等資訊，合併公司將使用其他公開可取得之財務資訊及彼此交易記錄對主要客戶進行評等。合併公司持續監督信用暴險以及交易對方之信用評等，並將總交易金額分散至各信用評等合格之客戶，並透過每年由風險管理單位複核及核准之交易對方信用額度限額控制信用曝險，另透過保險以降低可能之損失。

為減輕信用風險，合併公司管理階層指派專責團隊負責授信額度之決定、授信核准及其他監控程序以確保逾期應收款項之回收已採取適當行動。此外，合併公司於資產負債表日會逐一複核應收款項之可回收金額以確保無法回收之應收款項已提列適當減損損失。據此，合併公司管理階層認為合併公司之信用風險已顯著減少。

合併公司於民國一一四年及一一三年十二月三十一日未有應收帳款餘額集中之情形。

2.流動性風險

流動性風險係合併公司無法交付現金或其他金融資產以清償金融負債，未能履行相關義務之風險。合併公司係透過管理及維持足夠部位之現金以支應營運並減輕現金流量波動之影響。合併公司管理階層監督銀行融資額度使用狀況並確保借款合同條款之遵循。

下表為金融負債之合約到期日，包含估計利息之影響，並以未折現現金流量編製。

	合 約 現金流量	1年以內	1-2年	2-5年	超過5年
114年12月31日					
非衍生金融負債：					
短期借款(浮動利率)	\$ 1,340,968	1,340,968	-	-	-
應付公司債	1,000,000	-	1,000,000	-	-
長期借款(浮動利率)	985,874	367,275	457,031	161,568	-
應付票據、應付帳款及其他 應付款(含關係人，無附息)	2,528,098	2,528,098	-	-	-
租賃負債	186,323	72,677	41,492	70,917	1,237
小 計	6,041,263	4,309,018	1,498,523	232,485	1,237

友通資訊股份有限公司及子公司合併財務報告附註(續)

	合 約 現金流量	1年以內	1-2年	2-5年	超過5年
衍生金融工具：					
遠期外匯合約－總額交割					
流 出	685,808	685,808	-	-	-
流 入	(683,621)	(683,621)	-	-	-
外匯交換合約－總額交割					
流 出	939,830	939,830	-	-	-
流 入	(936,934)	(936,934)	-	-	-
小 計	5,083	5,083	-	-	-
合 計	<u>\$ 6,046,346</u>	<u>4,314,101</u>	<u>1,498,523</u>	<u>232,485</u>	<u>1,237</u>
113年12月31日					
非衍生金融負債：					
短期借款(浮動利率)	\$ 1,392,050	1,392,050	-	-	-
特別股負債	165,559	165,559	-	-	-
應付公司債	1,000,000	-	-	1,000,000	-
長期借款(浮動利率)	873,268	101,670	759,437	12,161	-
應付票據、應付帳款及其他 應付款(含關係人，無附息)	2,198,360	2,198,360	-	-	-
租賃負債	284,717	100,891	84,762	82,988	16,076
小 計	<u>5,913,954</u>	<u>3,958,530</u>	<u>844,199</u>	<u>1,095,149</u>	<u>16,076</u>
衍生金融工具：					
遠期外匯合約－總額交割					
流 出	745,441	745,441	-	-	-
流 入	(746,875)	(746,875)	-	-	-
外匯交換合約－總額交割					
流 出	936,675	936,675	-	-	-
流 入	(928,292)	(928,292)	-	-	-
小 計	6,949	6,949	-	-	-
合 計	<u>\$ 5,920,903</u>	<u>3,965,479</u>	<u>844,199</u>	<u>1,095,149</u>	<u>16,076</u>

合併公司並不預期到期日分析之現金流量發生時點會顯著提早，或實際金額會有顯著不同。

3.市場風險

市場風險係指因市場價格變動，如匯率、利率及權益工具價格變動，而影響合併公司之收益或所持有金融工具價值之風險。市場風險管理之目標係管控市場風險之暴險程度在可承受範圍內，並將投資報酬最佳化。

(1)匯率風險

合併公司暴露於以非功能性貨幣計價之銷貨與進貨交易所產生之匯率變動風險，該交易之幣別主係美金、人民幣及日幣。合併公司匯率暴險之管理係於政策許可之範圍內，利用遠期外匯合約及外匯交換合約管理匯率風險。

友通資訊股份有限公司及子公司合併財務報告附註(續)

合併公司之匯率風險主要源自於合併公司於資產負債表日尚流通在外之非功能性貨幣計價之應收及應付款項。合併公司於報導日非以功能性貨幣計價之重大貨幣性資產與負債帳面價值(包含已於合併財務報告沖銷之非功能性貨幣計價之貨幣性項目)及其攸關外幣變動之敏感度分析如下(金額單位：千元)：

114.12.31						
	外幣	匯率	新台幣	匯率 變動幅度	損益影響 (稅前)	
<u>金融資產</u>						
<u>貨幣性項目</u>						
美金(註1)	\$	61,415	31.4300	1,930,285	1 %	19,303
美金(註2)		4,134	6.9919	129,944	1 %	1,299
人民幣		4,353	4.4952	19,566	1 %	196
日幣		13,482	0.2007	2,706	1 %	27
<u>金融負債</u>						
<u>貨幣性項目</u>						
美金(註1)		30,254	31.4300	950,868	1 %	9,509
美金(註2)		16,945	6.9919	532,572	1 %	5,326
日幣		28,493	0.2007	5,719	1 %	57
113.12.31						
	外幣	匯率	新台幣	匯率 變動幅度	損益影響 (稅前)	
<u>金融資產</u>						
<u>貨幣性項目</u>						
美金(註1)	\$	56,665	32.7850	1,857,766	1 %	18,578
美金(註2)		2,931	7.2993	96,084	1 %	961
人民幣		31	4.4915	140	1 %	1
日幣		305	0.2099	64	1 %	1
<u>金融負債</u>						
<u>貨幣性項目</u>						
美金(註1)		21,191	32.7850	694,734	1 %	6,947
美金(註2)		16,397	7.2993	537,576	1 %	5,376
日幣		11,705	0.2099	2,457	1 %	25

(註1)係美金兌新台幣之匯率。

(註2)係美金兌人民幣之匯率。

友通資訊股份有限公司及子公司合併財務報告附註(續)

由於合併公司功能性貨幣種類繁多，故採彙整方式揭露貨幣性項目之兌換損益資訊，民國一一四年度及一一三年度外幣兌換(損)益(含已實現及未實現)請詳附註六(二十五)。

(2)利率風險

合併公司之銀行借款皆採浮動利率基礎，合併公司因應利率變動風險之措施，主要採定期評估銀行借款利率，並與往來之金融機構保持良好關係，以取得較低之融資成本，同時配合強化營運資金管理等方式，以降低對銀行借款之依存度及利率變動之風險。

合併公司之金融負債利率暴險於本附註之流動性風管理中說明。下列敏感度分析係依非衍生工具於報導日之利率暴險而決定。對於浮動利率負債，其分析方式係假設報導日流通在外之負債金額於整年度皆流通在外。合併公司內部向主要管理階層報告利率時所使用之變動率為年利率增加或減少1%，此亦代表管理階層對利率之合理可能變動範圍之評估。

若合併公司銀行借款年利率增加／減少1%，在所有其他變數維持不變之情況下，依合併公司民國一一四年及一一三年十二月三十一日之銀行借款餘額估算，合併公司民國一一四年度及一一三年度之稅前淨利將分別減少／增加22,979千元及22,389千元。

(3)其他市價風險

合併公司持有以公允價值衡量之權益證券投資而產生權益工具價格變動風險。合併公司以公允價值基礎進行管理並監控投資績效。

有關權益工具(帳列透過其他綜合損益按公允價值衡量之金融資產)價格風險之敏感性分析，係以報導日之公允價值變動為計算基礎。假若權益工具價格上升／下降1%，依民國一一四年及一一三年十二月三十一日合併公司所持有之權益證券投資餘額估算，民國一一四年度及一一三年度其他綜合損益金額將分別增加／減少496千元及600千元。

有關權益工具(帳列透過損益按公允價值衡量之金融資產)價格風險之敏感性分析，係以報導日之公允價值變動為計算基礎。假若權益工具價格上升／下降1%，依民國一一四年十二月三十一日合併公司所持有之權益證券投資餘額估算，民國一一四年度稅前淨利金額將增加／減少500千元。

(二十八)資本管理

合併公司進行資本管理以確保集團內各企業能夠於繼續經營之前提下，藉由將債務及權益餘額最適化，以使股東報酬極大化。

合併公司資本結構係由合併公司之淨債務(即借款減除現金及約當現金)及歸屬於本公司業主之權益(即股本、資本公積、保留盈餘及其他權益項目)組成。

合併公司不須遵守其他外部資本規定。

友通資訊股份有限公司及子公司合併財務報告附註(續)

合併公司主要管理階層每年重新檢視集團資本結構，其檢視內容包括考量各類資本之成本及相關風險。合併公司依據主要管理階層之建議，將藉由支付股利、發行新股、買回股份等方式平衡其整體資本結構。

民國一一四年度及一一三年度，合併公司資本管理之方式並未改變。

(二十九)非現金交易之投資及籌資活動

- 1.合併公司以租賃方式取得使用權資產，請詳附註六(十)。
- 2.來自籌資活動之負債之調節如下表：

	<u>114.1.1</u>	<u>現金流量</u>	<u>非現金之變動</u>		<u>114.12.31</u>
			<u>租賃負債之增減</u>	<u>匯率變動及其他</u>	
短期借款	\$ 1,388,927	(70,357)	-	15,325	1,333,895
長期借款(含一年內到期部分)	850,000	114,000	-	-	964,000
特別股負債	165,559	(165,754)	-	195	-
應付公司債	936,074	-	-	22,555	958,629
租賃負債	273,498	(86,459)	2,763	(11,010)	178,792
來自籌資活動之負債總額	<u>\$ 3,614,058</u>	<u>(208,570)</u>	<u>2,763</u>	<u>27,065</u>	<u>3,435,316</u>

	<u>113.1.1</u>	<u>現金流量</u>	<u>非現金之變動</u>			<u>113.12.31</u>
			<u>子公司首次併入影響數</u>	<u>租賃負債之增減</u>	<u>匯率變動及其他</u>	
短期借款	\$ 1,079,645	300,873	-	-	8,409	1,388,927
長期借款(含一年內到期部分)	800,000	50,000	-	-	-	850,000
特別股負債	-	-	196,797	-	(31,238)	165,559
應付公司債	-	1,096,349	-	-	(160,275)	936,074
租賃負債	248,107	(86,620)	66,327	44,005	1,679	273,498
來自籌資活動之負債總額	<u>\$ 2,127,752</u>	<u>1,360,602</u>	<u>263,124</u>	<u>44,005</u>	<u>(181,425)</u>	<u>3,614,058</u>

七、關係人交易

(一)母公司與最終控制者

佳世達科技股份有限公司(佳世達)為本公司之母公司及所歸屬集團之最終控制者，直接或間接持有本公司流通在外普通股股份之55.09%。佳世達已編製供大眾使用之合併財務報告。

(二)關係人之名稱及關係

於本合併財務報告之涵蓋期間內與合併公司有交易之關係人如下：

<u>關係人名稱</u>	<u>與合併公司之關係</u>
佳世達科技股份有限公司(佳世達)	本公司之母公司
維田科技股份有限公司(維田)	本公司之關聯企業(註一)

友通資訊股份有限公司及子公司合併財務報告附註(續)

關係人名稱	與合併公司之關係
其他關係人：	
拍檔科技股份有限公司	佳世達直接或間接持股之子公司
拍檔亞太股份有限公司	佳世達直接或間接持股之子公司
明泰科技股份有限公司	佳世達直接或間接持股之子公司
明基材料股份有限公司	佳世達直接或間接持股之子公司
明基亞太股份有限公司	佳世達直接或間接持股之子公司
明基健康生活股份有限公司	佳世達直接或間接持股之子公司
逐鹿數位股份有限公司	佳世達直接或間接持股之子公司
明基逐鹿軟件(蘇州)有限公司	佳世達直接或間接持股之子公司
明基電通股份有限公司	佳世達直接或間接持股之子公司
Qisda Vietnam Co., Ltd.,	佳世達直接或間接持股之子公司
明基電通科技(上海)有限公司	佳世達直接或間接持股之子公司
鈺緯科技開發股份有限公司	佳世達直接或間接持股之子公司
合眾專訊系統及顧問(香港)有限公司	佳世達直接或間接持股之子公司
Corex (Pty) Ltd.,	佳世達直接或間接持股之子公司
矽瑪科技股份有限公司	佳世達直接或間接持股之子公司
國韶實業股份有限公司	佳世達直接或間接持股之子公司
眾福科技股份有限公司	佳世達直接或間接持股之子公司
同星科技股份有限公司	佳世達直接或間接持股之子公司
邁達特數位股份有限公司	佳世達直接或間接持股之子公司
怡安醫療器材股份有限公司	佳世達直接或間接持股之子公司
前進國際股份有限公司	佳世達直接或間接持股之子公司
啟迪國際資訊股份有限公司	佳世達直接或間接持股之子公司
康科特股份有限公司	佳世達直接或間接持股之子公司
Simula Technology Corp.	佳世達直接或間接持股之子公司
蘇州明基醫院有限公司	佳世達直接或間接持股之子公司
蘇州佳世達光電有限公司	佳世達直接或間接持股之子公司
蘇州佳世達電通有限公司	佳世達直接或間接持股之子公司
蘇州佳世達電子有限公司	佳世達直接或間接持股之子公司
碩晨生醫股份有限公司	佳世達直接或間接持股之子公司
聚上雲股份有限公司	佳世達直接或間接持股之子公司
Brainstorm Corporation	佳世達直接或間接持股之子公司
星益欣數位服務股份有限公司	佳世達直接或間接持股之子公司
友達光電股份有限公司	佳世達之法人董事
友達光電(廈門)有限公司	友達直接或間接持股之子公司
友達數位科技服務股份有限公司	友達直接或間接持股之子公司
友達晶材股份有限公司	友達直接或間接持股之子公司

友通資訊股份有限公司及子公司合併財務報告附註(續)

關係人名稱	與合併公司之關係
達運精密工業股份有限公司	友達直接或間接持股之子公司
達擎股份有限公司	友達直接或間接持股之子公司
宇沛永續股份有限公司	友達直接或間接持股之子公司
視陽光學股份有限公司	佳世達之關聯企業
達方電子股份有限公司(達方)	佳世達之關聯企業
達宣智慧股份有限公司	佳世達之關聯企業
統達能源股份有限公司	達方直接或間接持股之子公司
詠業科技股份有限公司	達方直接或間接持股之子公司
達宇電能科技股份有限公司	達方直接或間接持股之子公司
財團法人明基文教基金會	佳世達之實質關係人
蘇州明基友達公益基金會	佳世達之實質關係人
Aewin Korea Technologies Co., Ltd.	其陽之實質關係人
Aplex Singapore Pte Ltd	其他關係人(維田之關聯企業)

註一：自民國一一三年十二月二十四日起為本公司之關聯企業。

(三)與關係人間之重大交易事項

1.營業收入淨額

合併公司對關係人之重大銷售金額如下：

	<u>114年度</u>	<u>113年度</u>
母公司	\$ 246,865	128,024
關聯企業	19,478	-
其他關係人	<u>264,099</u>	<u>266,416</u>
	<u>\$ 530,442</u>	<u>394,440</u>

合併公司與關係人之銷售，係依客戶之需求量身訂做之客製化產品，因此其售價由雙方議定。關係人之授信期間為出貨後60-90天收款，非關係人多為30-120天。

2.進貨

合併公司向關係人進貨金額如下：

	<u>114年度</u>	<u>113年度</u>
母公司	\$ 316,737	189,394
關聯企業	2,381	-
其他關係人	<u>32,254</u>	<u>16,454</u>
	<u>\$ 351,372</u>	<u>205,848</u>

合併公司與關係人之進貨，係依訂單之需求量身訂做之客製化產品，因此其售價由雙方議定。關係人之付款期間為貨到後60-90天付款，非關係人則為月結30-120天。

友通資訊股份有限公司及子公司合併財務報告附註(續)

3.租賃

合併公司向母公司承租廠房及辦公室，租金係參考鄰近地區租金行情簽訂租賃合約。於民國一一三年度增加之使用權資產總額為1,268千元。

合併公司於民國一一四年度及一一三年度認列利息費用分別為922千元及1,090千元。截至民國一一四年及一一三年十二月三十一日止，相關租賃負債餘額分別為72,910千元及87,338千元。

4.財產交易

關係人類別	帳列項目	114年度	113年度
其他關係人	不動產、廠房及設備	\$ 112	-
其他關係人	無形資產	331	3,024
		<u>\$ 443</u>	<u>3,024</u>

5.營業成本、費用及其他收入

合併公司因關係人提供產品加工及管理服務等所產生之營業成本及營業費用，及其他交易所產生之其他收入明細如下：

帳列項目	關係人類別	114年度	113年度
營業成本	母公司	\$ 23,705	25,677
	其他關係人	1,255	1,397
營業費用	母公司	6,805	4,592
	關聯企業	6	-
	其他關係人	24,509	12,719
其他收入	母公司	162	910
	其他關係人	765	4,789

6.應收關係人款項

合併公司應收關係人款項明細如下：

帳列項目	關係人類別	114.12.31	113.12.31
應收帳款－關係人	母公司	\$ 113,767	73,181
	關聯企業	1,656	1,444
	其他關係人	50,307	81,713
		<u>165,730</u>	<u>156,338</u>
其他應收款	母公司	398	1,128
	其他關係人	360	566
		<u>758</u>	<u>1,694</u>
		<u>\$ 166,488</u>	<u>158,032</u>

友通資訊股份有限公司及子公司合併財務報告附註(續)

合併公司提供部分原材料委託母公司生產製造，製造完成之半成品售回合併公司再加工組裝，合併公司未將提供予母公司之原材料金額認列於營業收入。另上述原材料銷售及半成品買回之交易所產生之應收、應付帳款未以淨額收付，故不予互抵表達。

7.應付關係人款項

合併公司應付關係人款項明細如下：

帳列項目	關係人類別	114.12.31	113.12.31
應付帳款－關係人	母公司	\$ 51,637	59,891
	關聯企業	261	-
	其他關係人	5,559	7,040
		<u>57,457</u>	<u>66,931</u>
其他應付款	母公司	5,450	5,958
	其他關係人	7,406	3,265
		<u>12,856</u>	<u>9,223</u>
租賃負債－流動	母公司	14,598	14,428
租賃負債－非流動	母公司	58,312	72,910
		<u>72,910</u>	<u>87,338</u>
		<u>\$ 143,223</u>	<u>163,492</u>

(四)主要管理人員報酬

	114年度	113年度
短期員工福利	\$ <u>34,805</u>	<u>36,794</u>

八、質押之資產

合併公司提供質押擔保之資產帳面價值明細如下：

資產名稱	質押擔保標的	114.12.31	113.12.31
質押定存單	海關先放後稅履約保證	\$ 2,833	2,726
質押定存單	履約保證金	13,000	-
應收票據	銀行借款擔保	-	59,918
不動產、廠房及設備	銀行借款額度擔保	652,441	439,077
不動產、廠房及設備	採購履約保證	13,914	19,456
		<u>\$ 682,188</u>	<u>521,177</u>

上列質押定存單係列報於按攤銷後成本衡量之金融資產－流動項下。

九、重大或有負債及未認列之合約承諾：無。

十、重大之災害損失：無。

友通資訊股份有限公司及子公司合併財務報告附註(續)

十一、重大之期後事項

合併子公司天津羅昇因採購合約糾紛，致銀行存款11,961仟元(人民幣2,661千元)於民國一一五年二月遭銀行凍結。合併公司已於民國一一四年十二月三十一日先就供應商要求支付金額全數估列相關應付款項，並將委託律師處理相關事宜，以維護合併公司權益。

十二、其 他

(一)員工福利、折舊及攤銷費用按功能別彙總如下：

功 能 別 性 質 別	114年度			113年度		
	屬於營業 成本者	屬於營業 費用者	合 計	屬於營業 成本者	屬於營業 費用者	合 計
員工福利費用						
薪資費用	317,211	1,132,253	1,449,464	277,126	1,086,637	1,363,763
勞健保費用	32,081	104,868	136,949	28,366	100,620	128,986
退休金費用	14,063	59,650	73,713	13,374	56,051	69,425
其他員工福利費用	19,218	52,459	71,677	16,472	51,926	68,398
折舊費用	90,760	131,869	222,629	95,596	128,880	224,476
攤銷費用	3,016	97,727	100,743	3,988	54,965	58,953

十三、附註揭露事項

(一)重大交易事項相關資訊：

- 1.資金貸與他人：請詳附表一。
- 2.為他人背書保證：無。
- 3.期末持有之重大有價證券(不包含投資子公司、關聯企業及合資權益部分)：無。
- 4.與關係人進、銷貨之金額達新台幣一億元或實收資本額百分之二十以上者：請詳附表二。
- 5.應收關係人款項達新台幣一億元或實收資本額百分之二十以上：請詳附表三。
- 6.母子公司間業務關係及重大交易往來情形：請詳附表四。

(二)轉投資事業相關資訊：請詳附表五。

(三)大陸投資資訊：請詳附表六。

十四、部門資訊

(一)一般性資訊

自民國一一四年四月起，合併公司依據各子公司產業性質及綜效發展需求，調整組織部門架構。調整後之部門劃分基礎與最近一期合併財務報告所採用者有所不同。本次調整旨在強化集團資源整合及提升經營效能，並重新界定應予揭露之報導部門。調整後各報導部門之架構及營運概況說明如下：

- 1.板卡與系統部門：從事工業電腦用板卡及主機板等之研發、製造與銷售。
- 2.工業自動化控制部門：從事自動化控制及工業傳動系統等之測試、加工、買賣、維修及機電整合、半導體光電設備及耗材銷售、能源管理產品之買賣及服務。

友通資訊股份有限公司及子公司合併財務報告附註(續)

3.設備及耗材類部門：係從事捆包設備生產製造及買賣。

(二)應報導部門損益、資產、負債及其衡量基礎與調節之資訊

合併公司營運部門資訊及調節如下：

	114年度				合計
	板卡與 系統部門	工業自動化 智能部門	設備及 耗材	調整及 銷除	
來自外部客戶收入	\$ 6,434,642	3,036,303	1,405,001	-	10,875,946
部門間收入	6,190	1,731	1,560	(9,481)	-
收入合計	<u>\$ 6,440,832</u>	<u>3,038,034</u>	<u>1,406,561</u>	<u>(9,481)</u>	<u>10,875,946</u>
應報導部門(損)益	<u>\$ 411,995</u>	<u>(144,417)</u>	<u>248,270</u>	<u>3,745</u>	<u>519,593</u>

	113年度				合計
	板卡與 系統部門	工業自動化 智能部門	設備及 耗材	調整及 銷除	
來自外部客戶收入	\$ 5,905,712	2,979,517	604,257	-	9,489,486
部門間收入	6,615	2	116	(6,733)	-
收入合計	<u>\$ 5,912,327</u>	<u>2,979,519</u>	<u>604,373</u>	<u>(6,733)</u>	<u>9,489,486</u>
應報導部門(損)益	<u>\$ 510,687</u>	<u>26,765</u>	<u>117,282</u>	<u>3,117</u>	<u>657,851</u>

(三)地區資訊

合併公司地區別資訊如下，其中收入係依據客戶所在地理位置為基礎歸類，而非流動資產則依據資產所在地理位置歸類。

地 區 別	114年度	113年度
來自外部客戶收入：		
亞洲	\$ 5,575,498	5,177,291
美洲	2,743,832	2,227,391
歐洲	2,467,958	2,042,346
其他地區	88,658	42,458
	<u>\$ 10,875,946</u>	<u>9,489,486</u>

地 區 別	114.12.31	113.12.31
非流動資產：		
亞洲	\$ 4,240,731	4,474,691
美洲	190,592	187,754
歐洲	38,244	41,413
	<u>\$ 4,469,567</u>	<u>4,703,858</u>

上述非流動資產不包含金融工具、遞延所得稅資產及退職福利之資產。

(四)對主要客戶銷貨資訊

合併公司民國一一四年度及一一三年度皆無單一客戶達合併營業收入淨額10%以上之情形。

友通資訊股份有限公司及子公司
資金貸與他人
民國一十四年一月一日至十二月三十一日

附表一

單位：新台幣千元

編號	貸出資金之公司	貸與對象	往來科目	是否為關係人	本期最高金額	期末餘額	本期實際動支金額	利率區間	資金貸與性質	業務往來金額	有短期融通資金必要之原因	提列備抵呆帳金額	擔保品		對個別對象資金貸與限額	資金貸與總限額
													名稱	價值		
1	其陽	北京其陽	其他應收款-關係人	是	236,211	223,658	223,658	-	1	190,722	業務往來	-	-	-	190,722	555,652
1	其陽	北京其陽	其他應收款-關係人	是	21,251	20,115	-	3%	2	-	營運資金週轉	-	-	-	277,826	555,652
2	羅昇	天津羅昇	其他應收款-關係人	是	179,808	179,808	17,981	2%	2	-	營運資金週轉	-	-	-	394,626	789,253
3	Cyber South	天津羅昇	其他應收款-關係人	是	42,826	22,001	22,001	-	2	-	營運資金週轉	-	-	-	334,091	334,091
4	Proton	天津羅昇	其他應收款-關係人	是	23,896	12,572	12,572	-	2	-	營運資金週轉	-	-	-	199,158	199,158
5	蘇州羅彥	天津羅昇	其他應收款-關係人	是	74,878	44,952	44,952	3%	2	-	營運資金週轉	-	-	-	130,104	130,104

(註一)其陽資金貸與他人之總額度及對個別對象貸放之限額分別為該公司最近期財務報表淨值40%及20%。

(註二)羅昇資金貸與他人之總額度及對個別對象貸放之限額分別為該公司最近期財務報表淨值40%及20%。

(註三)Cyber South 資金貸與他人之總額度及對個別對象貸放之限額為公司最近期財務報表淨值10%及5%，與母公司直接或間接持有表決權股份百分之百之國外子公司間，因融通資金之必要從事資金貸與時，資金貸與之總額及個別貸與之限額為淨值100%。

(註四)Proton 資金貸與他人之總額度及對個別對象貸放之限額為公司最近期財務報表淨值10%及5%，與母公司直接或間接持有表決權股份百分之百之國外子公司間，因融通資金之必要從事資金貸與時，資金貸與之總額及個別貸與之限額為淨值100%。

(註五)蘇州羅彥資金貸與他人之總額度及對個別對象貸放之限額為子公司最近期財務報表之淨值40%及20%，與母公司直接或間接持有表決權股份百分之百之國外子公司間，因融通資金之必要從事資金貸與時，資金貸與之總額及個別貸與之限額為子公司淨值100%。

(註六)資金貸與性質為有業務往來者為1；有短期資金融通必要者為2。

(註七)本公司對子公司之資金貸與交易於編製合併財務報告時，業已沖銷。

友通資訊股份有限公司及子公司
與關係人進、銷貨之金額達新台幣一億元或實收資本額百分之二十以上者
民國一〇四年一月一日至十二月三十一日

附表二

單位：新台幣千元

進(銷)貨 之公司	交易對象 名稱	關係	交易情形				交易條件與一般交易不同的情形及原因		應收(付)票據、帳款		
			進(銷)貨	金額	佔總 進(銷)貨 之比率	授信期間	單價	授信期間	餘額	佔總應收(付) 票據帳款 之比率	備註
Diamond Flower Information (NL) B.V.	本公司	母子公司	進貨	528,287	100.00%	60-90天收款			(6,485)	100.00%	註一
本公司	Diamond Flower Information (NL) B.V.	母子公司	(銷貨)	(528,287)	14.05%	60-90天收款			6,485	1.29%	註一
DFI AMERICA, LLC.	本公司	母子公司	進貨	503,837	98.63%	60-90天收款			(35,203)	99.98%	註一
本公司	DFI AMERICA, LLC.	母子公司	(銷貨)	(503,837)	13.40%	60-90天收款			35,203	7.02%	註一
DFI Co., Ltd.	本公司	母子公司	進貨	319,555	100.00%	60-90天收款			(24,526)	100.00%	註一
本公司	DFI Co., Ltd.	母子公司	(銷貨)	(319,555)	8.50%	60-90天收款			24,526	4.89%	註一
本公司	佳世達科技股份有限公司	母子公司	進貨	233,775	7.76%	60-90天收款			(35,136)	4.67%	註一
佳世達科技股份有限公司	本公司	母子公司	(銷貨)	(233,775)	0.32%	60-90天收款			35,136	0.13%	註一
佳世達科技股份有限公司	本公司	母子公司	進貨	230,179	0.82%	60-90天收款			(91,692)	0.29%	註一
本公司	佳世達科技股份有限公司	母子公司	(銷貨)	(230,179)	6.12%	60-90天收款			91,692	18.28%	註一
深圳衍英豪商貿有限公司	本公司	母子公司	進貨	117,896	99.37%	60-90天收款			(32,380)	99.83%	註一
本公司	深圳衍英豪商貿有限公司	母子公司	(銷貨)	(117,896)	3.14%	60-90天收款			32,380	6.46%	註一
本公司	Brainstorm Corporation	關聯關係人	(銷貨)	(102,935)	2.74%	60-90天收款			19,864	3.96%	註一
其隔	Aewin Tech Inc.	母子公司	(銷貨)	(388,377)	21.97%	出貨後120天	與一般客戶相當	出貨即轉應收 120 天，並考量市場狀況酌予延長	135,263	28.76%	註一
其隔	北京其隔	母子公司	(銷貨)	(190,722)	10.79%	出貨後150天	與一般客戶相當	出貨即轉應收 120 天，並考量市場狀況酌予延長	185,624	39.47%	註一
Aewin Tech Inc.	其隔	母子公司	進貨	388,377	100.00%	出貨後120天	與一般客戶相當	出貨即轉應收 120 天，並考量市場狀況酌予延長	(135,263)	100.00%	註一
北京其隔	其隔	母子公司	進貨	190,722	24.66%	出貨後150天	與一般客戶相當	出貨即轉應收 120 天，並考量市場狀況酌予延長	(185,624)	36.13%	註一

(註一) 上述交易於編製合併財務報告時，業已沖銷。

友通資訊股份有限公司及子公司
 應收關係人款項達新台幣一億元或實收資本額百分之二十以上者
 民國一〇四年十二月三十一日

附表三

單位：新台幣千元

帳列應收款 項之公司	交易對象 名稱	關係	應收關係人 款項餘額	週轉率	逾期應收關係人款項		應收關係人款項 期後收回金額	提列備抵 呆帳金額
					金額	處理方式		
其陽	北京其陽	母子公司	185,624	0.90	107,102	加強催收	-	-
其陽	北京其陽	母子公司	223,658	-	-	-	52,618	-
其陽	Aewin Tech Inc.	母子公司	135,263	2.98	-	-	-	-

(註)上列交易於編製合併財務報告時，業已沖銷。

友通資訊股份有限公司及子公司
母子公司間業務關係及重要交易往來情形
民國一〇四年一月一日至十二月三十一日

附表四

單位：新台幣千元

編號 (註一)	交易人名稱	交易往來對象	與交易人之關係 (註二)	交易往來情形			
				科目	金額	交易條件	佔合併總營收或 資產之比率(註七)
0	本公司	DFI AMERICA, LLC.	1	(銷貨)	503,837	60~90天收款	4.63%
0	本公司	Diamond Flower Information (NL) B.V.	1	(銷貨)	528,287	60~90天收款	4.86%
0	本公司	DFI Co., Ltd.	1	(銷貨)	319,555	60~90天收款	2.94%
0	本公司	深圳衍英豪商貿有限公司	1	(銷貨)	117,896	60~90天收款	1.08%
0	本公司	佳世達科技股份有限公司	2	(銷貨)	230,179	60~90天收款	2.12%
1	其陽	北京其陽	3	(銷貨)	190,722	(註五)	1.75%
1	其陽	北京其陽	3	應收帳款	185,624	(註五)	1.50%
1	其陽	北京其陽	3	其他應收款	223,658	-	1.81%
1	其陽	Aewin Tech Inc.	3	(銷貨)	388,377	(註六)	3.57%
1	其陽	Aewin Tech Inc.	3	應收帳款	135,263	(註六)	1.09%

(註一)編號之填寫方式如下：

1.0代表母公司。

2.子公司依公司別由阿拉伯數字1開始依序編號。

(註二)與交易人之關係種類標示如下：

1.母公司對子公司。

2.子公司對母公司。

3.子公司對子公司。

(註三)母子公司間業務關係及重要交易往來情形，僅揭露銷貨及應收帳款資料，其相對之進貨及應付帳款不再贅述。

(註四)係以交易金額除以合併營業收入或合併資產總額。

(註五)出貨後150天，並考量市場狀況酌予延長。

(註六)出貨後120天，並考量市場狀況酌予延長。

(註七)母子公司間業務關係及重要交易往來情形，僅揭露占合併營收或資產達1%以上之資料。

友通資訊股份有限公司及子公司
轉投資相關資訊
民國一〇四年一月一日至十二月三十一日

附表五

單位：新臺幣千元/千股

	被投資公司名稱	所在地區	主要營業項目	原始投資金額		期末持有			期中最高持股		被投資公司本期(損)益	本期認列之投資(損)益	備註(註二)
				本期期末	去年年底	股數	比率	帳面金額	股數	持股比例			
本公司	DFI AMERICA, LLC.	美國	工業電腦用板卡銷售業務	254,683	254,683	1,209	100%	478,691	1,209	100%	29,795	29,795	本公司之子公司
本公司	Yan Tong	模里西斯	一般投資業務	28,394	28,394	1,100	100%	33,034	1,100	100%	(536)	(514)	本公司之子公司
本公司	DFI Co., Ltd.	日本	工業電腦用板卡銷售業務	104,489	104,489	6	100%	175,935	6	100%	15,600	15,600	本公司之子公司
本公司	Diamond Flower Information (NL) B.V.	荷蘭	工業電腦用板卡銷售業務	35,219	35,219	12	100%	203,143	12	100%	9,997	9,997	本公司之子公司
本公司	其陽	台灣	工業電腦用主機板及相關產品之設計、製造及銷售	564,191	564,191	30,376	51.38%	716,016	30,376	51.38%	38,348	19,703	本公司之子公司
本公司	羅昇	台灣	自動化控制及工業傳動系統之測試、加工、銷售、維修及機電整合	1,270,850	1,270,850	52,436	46.71%	1,003,813	52,436	46.71%	(61,735)	(33,635)	本公司之子公司
本公司	怡進	台灣	捆包設備生產製造及銷售	560,000	560,000	3,165	31.65%	650,881	3,165	31.65%	253,578	62,305	本公司之子公司
本公司	維田	台灣	工業電腦用顯示器、主機銷售業務	234,297	234,297	4,957	13.36%	265,039	4,957	13.36%	47,862	174	本公司之關聯企業
其陽	Wise Way	安圭拉	投資業務	90,940	46,129	3,000	100%	119,239	3,000	100%	(20,731)	(註一)	本公司間接控股之子公司
其陽	Aewin Tech Inc.	美國	電腦及其週邊設備與軟體批發業務	77,791	77,791	2,560	100%	40,434	2,560	100%	16,439	(註一)	本公司間接控股之子公司
Wise Way	Bright Profit	香港	投資業務	90,940	46,129	3,000	100%	139,423	3,000	100%	(20,731)	(註一)	本公司間接控股之子公司
羅昇	Cyber South	薩摩亞	控股公司	107,041	107,041	4,669	100%	334,091	4,669	100%	(180,224)	(註一)	本公司間接控股之子公司
Cyber South	Proton	薩摩亞	控股公司	527,665	527,665	17,744	100%	199,158	17,744	100%	(183,821)	(註一)	本公司間接控股之子公司
Cyber South	Ace Tek	香港	控股公司	4,938	4,938	150	100%	3,100	150	100%	(16)	(註一)	本公司間接控股之子公司
羅昇	寶騰	台灣	半導體光電設備暨耗材之買賣及設備維修服務	187,000	187,000	6,084	60%	220,871	6,084	60%	19,519	(註一)	本公司間接控股之子公司
寶騰	Standard Technology Corp.	BVI	控股公司	21,727	21,727	600	100%	82,705	600	100%	9,526	(註一)	本公司間接控股之子公司
達昇能源	BlueWalker GmbH	德國	能源管理產品之買賣及服務	138,804	138,804	(註三)	100%	239,834	(註三)	100%	34,813	(註一)	本公司間接控股之子公司
羅昇	達昇能源	台灣	能源技術服務	166,760	166,760	4,993	99.86%	278,340	4,993	99.86%	40,190	(註一)	本公司間接控股之子公司
羅昇	怡進	台灣	捆包設備生產製造及銷售	690,000	690,000	3,900	39%	801,987	3,900	39.00%	253,578	(註一)	本公司間接控股之子公司

(註一)該被投資公司之損益業已包含於其投資公司，為避免混淆，於此不再另行表達。

(註二)上表中本公司直接及間接控股之子公司於編製合併財務報告時，業已沖銷。

(註三)係有限責任公司，故無股數。

友通資訊股份有限公司及子公司
大陸投資資訊
民國一十四年一月一日至十二月三十一日

附表六

1.轉投資大陸地區之事業相關資訊：

單位：新台幣千元/外幣千元

大陸被投資 公司名稱	主要營業 項 目	實收 資本額	投資 方式	本期期初自 台灣匯出累積 投資金額	本期匯出或 收回投資金額		本期期末自 台灣匯出累 積投資金額	被投資公司 本期損益	本公司直接 或間接投資 之持股比例	期中最高持股		本期匯列 投資損益	期末投資 帳面價值	截至本期止 已匯回 之投資收益
					匯出	收回				股數	持股比例			
深圳衍英豪	電腦機板、板卡、主機、電子零件批發及進出口業務	15,393 (USD 500)	(註一)	-	-	-	-	67	100%	(註二)	100%	67	29,453	-
北京其陽	經營電腦及其週邊設備與軟體批發業務	90,940 (USD 3,000)	(註一)	46,129 (USD 1,500)	-	44,811 (USD 1,500)	90,940 (USD 3,000)	(20,736)	100%	(註二)	100%	(20,736) (註三)	139,412	-
天津羅井	傳動機械零組件之買賣	1,109,385 (USD 35,297)	(註一)	61,289 (USD 1,950)	-	-	61,289 (USD 1,950)	(228,053)	100%	(註二)	100%	(228,053) (註三)	224,833	125,533
金井信息	電子系統整合	9,429 (USD 300)	(註一)	4,715 (USD 150)	-	-	4,715 (USD 150)	(16)	100%	(註二)	100%	(16) (USD (0.5))	3,072 (USD 97)	-
蘇州羅彥	機械傳動與控制產品之加工及技術服務	45,574 (USD 1,450)	(註一)	-	-	-	-	10,799	100%	(註二)	100%	10,799 (USD 353) (註三)	130,104 (USD 4,139)	-
上海資騰	半導體光電設備及耗材之買賣及設備維修服務	15,086 (USD 480)	(註一)	15,086 (USD 480)	-	-	15,086 (USD 480)	9,398	100%	(註二)	100%	9,398	78,953	189,564

(註一)透過第三地區投資設立公司再投資大陸公司。
(註二)係有限公司，無股數資料。
(註三)係依據被投資公司經台灣母公司會計師核閱之財務報告認列。
(註四)由Cyber South轉投資設立。

2.赴大陸地區投資限額：

投資公司名稱	本期末累計自台灣匯出 赴大陸地區投資金額	經濟部投審會 核准投資金額	依經濟部投審會規定 赴大陸地區投資限額 (註二、三、四)
友通	0 (註一)	15,393 (USD 500)	3,421,165
其陽	90,940 (USD 3,000)	90,940 (USD 3,000)	833,479
羅昇	160,890 (USD 5,119)	160,890 (USD 5,119)	1,729,946
資騰	15,086 (USD 480)	15,086 (USD 480)	121,739

(註一)係本公司實際匯出及經投審會核准金額，未含子公司匯出及其經投審會核准金額。

(註二)依「大陸地區從事投資或技術合作審查原則」規定，對大陸投資累計金額不得超過淨值或合併淨值60%，其較高者。

(註三)經濟部投資審議會核准投資中遠電通股份有限公司美金2,859千元，羅昇持有該公司之股份已於民國一〇〇年全數出售，且業已於民國一〇〇年八月五日向經濟部投審會完成報備，惟尚未註銷投資額度。

3.與大陸被投資公司間之重大交易事項：

合併公司民國一〇一四年一月一日至十二月三十一日與大陸被投資公司直接或間接之重大交易事項(於編製合併財務報告時業已沖銷)，請詳「重大交易事項相關資訊」及「母子公司間業務關係及重要交易往來情形」之說明。

社團法人台北市會計師公會會員印鑑證明書

會員姓名： (1) 高靚玟 北市財證字第 1151582 號

副簽證會計師名稱： (2) 張惠貞

事務所名稱： 安侯建業聯合會計師事務所

事務所地址： 台北市信義區信義路五段7號68樓 事務所統一編號： 04016004



事務所電話： (02)81016666 委託人統一編號： 30950652

會員證書字號： (1) 北市會證字第 3989 號


(2) 北市會證字第 1419 號

印鑑證明書用途： 辦理 友通資訊股份有限公司

114 年 01 月 01 日 至
114 年度 (自民國 114 年 12 月 31 日) 財務報表之查核簽證。

簽名式 (一)	高靚玟	存會印鑑 (一)	
簽名式 (二)	張惠貞	存會印鑑 (二)	

理事長：



核對人：

