

股票代碼：2397

友通資訊股份有限公司
個體財務報告暨會計師查核報告
民國一一四年度及一一三年度

公司地址：新北市汐止區新台五路一段97號10樓
電話：(02)26972986

目 錄

項 目	頁 次
一、封 面	1
二、目 錄	2
三、會計師查核報告書	3
四、資產負債表	4
五、綜合損益表	5
六、權益變動表	6
七、現金流量表	7
八、個體財務報告附註	
(一)公司沿革	8
(二)通過財務報告之日期及程序	8
(三)新發布及修訂準則及解釋之適用	8~9
(四)重大會計政策之彙總說明	10~21
(五)重大會計判斷、估計及假設不確定性之主要來源	21~22
(六)重要會計項目之說明	22~49
(七)關係人交易	49~53
(八)質押之資產	54
(九)重大或有負債及未認列之合約承諾	54
(十)重大之災害損失	54
(十一)重大之期後事項	54
(十二)其 他	54
(十三)附註揭露事項	
1.重大交易事項相關資訊	55、56~58
2.轉投資事業相關資訊	55、59
3.大陸投資資訊	55、60~61
(十四)部門資訊	55
九、重要會計項目明細表	62~71



安侯建業聯合會計師事務所
KPMG

台北市110615信義路5段7號68樓(台北101大樓)
68F., TAIPEI 101 TOWER, No. 7, Sec. 5,
Xinyi Road, Taipei City 110615, Taiwan (R.O.C.)

電話 Tel + 886 2 8101 6666
傳真 Fax + 886 2 8101 6667
網址 Web kpmg.com/tw

會計師查核報告

友通資訊股份有限公司董事會 公鑒：

查核意見

友通資訊股份有限公司民國一一四年及一一三年十二月三十一日之資產負債表，暨民國一一四年及一一三年一月一日至十二月三十一日之綜合損益表、權益變動表及現金流量表，以及個體財務報告附註(包括重大會計政策彙總)，業經本會計師查核竣事。

依本會計師之意見，基於本會計師之查核結果及其他會計師之查核報告(請參閱其他事項段)，上開個體財務報告在所有重大方面係依照證券發行人財務報告編製準則編製，足以允當表達友通資訊股份有限公司民國一一四年及一一三年十二月三十一日之財務狀況，暨民國一一四年及一一三年一月一日至十二月三十一日之財務績效與現金流量。

查核意見之基礎

本會計師係依照會計師受託查核簽證財務報表規則及審計準則執行查核工作。本會計師於該等準則下之責任將於會計師查核個體財務報告之責任段進一步說明。本會計師所隸屬事務所受獨立性規範之人員已依會計師職業道德規範，與友通資訊股份有限公司保持超然獨立，並履行該規範之其他責任。基於本會計師之查核結果及其他會計師之查核報告，本會計師相信已取得足夠及適切之查核證據，以作為表示查核意見之基礎。

關鍵查核事項

關鍵查核事項係指依本會計師之專業判斷，對友通資訊股份有限公司民國一一四年度個體財務報告之查核最為重要之事項。該等事項已於查核個體財務報告整體及形成查核意見之過程中予以因應，本會計師並不對該等事項單獨表示意見。本會計師判斷應溝通在查核報告上之關鍵查核事項如下：

一、投資子公司產生之商譽之減損評估

有關非金融資產減損之會計政策請詳個體財務報告附註四(十四)；商譽減損評估之會計估計及假設不確定性之說明，請詳個體財務報告附註五；商譽減損測試之說明，請詳個體財務報告附註六(七)。

關鍵查核事項之說明：

友通資訊股份有限公司因收購子公司DFI AMERICA, LLC及怡進工業股份有限公司而產生之重大商譽，於個體財務報告中係包含於採用權益法之投資帳面價值內，商譽應每年定期或於有減損跡象時執行減損測試。由於評估商譽所屬現金產生單位之可回收金額涉及管理階層諸多假設及估計，故商譽減損評估為本會計師執行友通資訊股份有限公司個體財務報告查核的重要評估事項之一。

因應之查核程序：

本會計師對上述關鍵查核事項之主要查核程序包括：取得管理階層自行評估DFI AMERICA, LLC及怡進工業股份有限公司之商譽減損評估測試表；評估管理階層衡量DFI AMERICA, LLC及怡進工業股份有限公司可回收金額所使用估計基礎及重要假設，包括折現率、預計營收成長率及未來現金流量預測等之合理性；比較過去預測之未來現金流量與實際狀況，以評估過去管理階層估計之準確度；針對重要假設進行敏感度分析，並檢視友通資訊股份有限公司是否已適當揭露商譽減損評估之相關資訊。

其他事項

列入友通資訊股份有限公司個體財務報告之部分採用權益法之子公司投資，其財務報告未經本會計師查核，而係由其他會計師查核。因此，本會計師對上開個體財務報告所表示之意見中，有關該子公司財務報告所列之金額，係依據其他會計師之查核報告。民國一一四年及一一三年十二月三十一日認列對該子公司採用權益法認列之投資金額分別為新台幣(以下同)478,691千元及470,216千元，占資產總額分別為7.67%及7.65%，民國一一四年及一一三年一月一日至十二月三十一日所認列之採用權益法認列之子公司損益之份額分別為29,795千元及16,545千元，占稅前淨利分別為8.60%及3.47%。

管理階層與治理單位對個體財務報告之責任

管理階層之責任係依照證券發行人財務報告編製準則編製允當表達之個體財務報告，且維持與個體財務報告編製有關之必要內部控制，以確保個體財務報告未存有導因於舞弊或錯誤之重大不實表達。

於編製個體財務報告時，管理階層之責任亦包括評估友通資訊股份有限公司繼續經營之能力、相關事項之揭露，以及繼續經營會計基礎之採用，除非管理階層意圖清算友通資訊股份有限公司或停止營業，或除清算或停業外別無實際可行之其他方案。

友通資訊股份有限公司之治理單位(含審計委員會)負有監督財務報導流程之責任。

會計師查核個體財務報告之責任

本會計師查核個體財務報告之目的，係對個體財務報告整體是否存有導因於舞弊或錯誤之重大不實表達取得合理確信，並出具查核報告。合理確信係高度確信，惟依照審計準則執行之查核工作無法保證必能偵出個體財務報告存有之重大不實表達。不實表達可能導因於舞弊或錯誤。如不實表達之個別金額或彙總數可合理預期將影響個體財務報告使用者所作之經濟決策，則被認為具有重大性。

本會計師依照審計準則查核時，運用專業判斷及專業懷疑。本會計師亦執行下列工作：

- 一、辨認並評估個體財務報告導因於舞弊或錯誤之重大不實表達風險；對所評估之風險設計及執行適當之因應對策；並取得足夠及適切之查核證據以作為查核意見之基礎。因舞弊可能涉及共謀、偽造、故意遺漏、不實聲明或踰越內部控制，故未偵出導因於舞弊之重大不實表達之風險高於導因於錯誤者。
- 二、對與查核攸關之內部控制取得必要之瞭解，以設計當時情況下適當之查核程序，惟其目的非對友通資訊股份有限公司內部控制之有效性表示意見。
- 三、評估管理階層所採用會計政策之適當性，及其所作會計估計與相關揭露之合理性。
- 四、依據所取得之查核證據，對管理階層採用繼續經營會計基礎之適當性，以及使友通資訊股份有限公司繼續經營之能力可能產生重大疑慮之事件或情況是否存在重大不確定性，作出結論。本會計師若認為該等事件或情況存在重大不確定性，則須於查核報告中提醒個體財務報告使用者注意個體財務報告之相關揭露，或於該等揭露係屬不適當時修正查核意見。本會計師之結論係以截至查核報告日所取得之查核證據為基礎。惟未來事件或情況可能導致友通資訊股份有限公司不再具有繼續經營之能力。
- 五、評估個體財務報告(包括相關附註)之整體表達、結構及內容，以及個體財務報告是否允當表達相關交易及事件。
- 六、對於採用權益法之被投資公司之財務資訊取得足夠及適切之查核證據，以對個體財務報告表示意見。本會計師負責查核案件之指導、監督及執行，並負責形成友通資訊股份有限公司之查核意見。

本會計師與治理單位溝通之事項，包括所規劃之查核範圍及時間，以及重大查核發現(包括於查核過程中所辨認之內部控制顯著缺失)。

本會計師亦向治理單位提供本會計師所隸屬事務所受獨立性規範之人員已遵循會計師職業道德規範中有關獨立性之聲明，並與治理單位溝通所有可能被認為會影響會計師獨立性之關係及其他事項(包括相關防護措施)。

本會計師從與治理單位溝通之事項中，決定對友通資訊股份有限公司民國一一四年度個體財務報告查核之關鍵查核事項。本會計師於查核報告中敘明該等事項，除非法令不允許公開揭露特定事項，或在極罕見情況下，本會計師決定不於查核報告中溝通特定事項，因可合理預期此溝通所產生之負面影響大於所增進之公眾利益。

安侯建業聯合會計師事務所

會計師：

高靚玟



張惠貞



證券主管機關：金管證審字第1060005191號

核准簽證文號：(88)台財證(六)第18311號

民國一一五年三月三日

友通資訊股份有限公司

資產負債表

民國一十四年及一十三年十二月三十一日

單位：新台幣千元

	114.12.31		113.12.31	
	金額	%	金額	%
資 產				
流動資產：				
1100 現金及約當現金(附註六(一))	\$ 300,623	5	418,043	7
1110 透過損益按公允價值衡量之金融資產－流動(附註六(二))	21,007	-	22,457	-
1136 按攤銷後成本衡量之金融資產－流動(附註六(四)及八)	1,500	-	1,500	-
1170 應收票據及帳款淨額(附註六(五)及(二十))	254,827	4	306,775	5
1180 應收帳款－關係人(附註六(五)、(二十)及七)	246,742	4	293,886	5
1200 其他應收款(附註六(五)及七)	17,818	-	26,082	1
130X 存貨(附註六(六))	787,282	13	477,050	8
1410 預付款項	36,002	1	23,275	-
1470 其他流動資產	1,330	-	1,200	-
流動資產合計	1,667,131	27	1,570,268	26
非流動資產：				
1510 透過損益按公允價值衡量之金融資產－非流動 (附註六(二))	20,000	-	-	-
1550 採用權益法之投資(附註六(三)及(七))	3,526,552	57	3,507,786	57
1600 不動產、廠房及設備(附註六(八))	717,515	11	765,019	12
1755 使用權資產(附註六(九)及七)	67,873	1	84,620	1
1760 投資性不動產淨額(附註六(十))	173,090	3	174,881	3
1780 無形資產(附註六(七)、(十一)及七)	4,782	-	9,303	-
1840 遞延所得稅資產(附註六(十七))	29,425	-	36,773	1
1990 其他非流動資產	32,694	1	1,043	-
非流動資產合計	4,571,931	73	4,579,425	74
資產總計	\$ 6,239,062	100	6,149,693	100

董事長：陳其宏



(請詳閱後附個體財務報告附註)

經理人：田芝穎



會計主管：黃麗敏



友通資訊股份有限公司

資產負債表(續)

民國一十四年及一十三年十二月三十一日

單位：新台幣千元

	114.12.31		113.12.31	
	金額	%	金額	%
負債及權益				
流動負債：				
2100 短期借款(附註六(十二))	\$ 680,000	11	1,000,000	16
2120 透過損益按公允價值衡量之金融負債-流動(附註六(二))	1,160	-	3,751	-
2130 合約負債-流動(附註六(二十))	19,420	-	12,090	-
2170 應付帳款	712,007	12	551,860	9
2180 應付帳款-關係人(附註七)	40,734	1	58,131	1
2200 其他應付款(附註六(二十一)及七)	210,761	4	208,456	4
2230 本期所得稅負債	17,596	-	3,732	-
2250 負債準備-流動(附註六(十五))	23,192	-	30,437	1
2280 租賃負債-流動(附註六(十四)及七)	14,101	-	17,166	-
2322 一年內到期之長期借款(附註六(十三))	320,000	5	80,000	1
2399 其他流動負債	6,102	-	6,012	-
流動負債合計	<u>2,045,073</u>	<u>33</u>	<u>1,971,635</u>	<u>32</u>
非流動負債：				
2540 長期借款(附註六(十三))	600,000	9	470,000	8
2570 遞延所得稅負債(附註六(十七))	118,037	2	109,039	2
2580 租賃負債-非流動(附註六(十四)及七)	58,016	1	72,118	1
2640 淨確定福利負債-非流動(附註六(十六))	15,025	-	15,159	-
非流動負債合計	<u>791,078</u>	<u>12</u>	<u>666,316</u>	<u>11</u>
負債總計	<u>2,836,151</u>	<u>45</u>	<u>2,637,951</u>	<u>43</u>
權益(附註六(三)、(七)及(十八))：				
3110 普通股股本	1,144,889	18	1,144,889	19
3200 資本公積	898,872	15	898,131	14
3300 保留盈餘	1,432,841	23	1,538,288	25
3400 其他權益	(73,691)	(1)	(69,566)	(1)
權益總計	<u>3,402,911</u>	<u>55</u>	<u>3,511,742</u>	<u>57</u>
負債及權益總計	<u>\$ 6,239,062</u>	<u>100</u>	<u>6,149,693</u>	<u>100</u>

董事長：陳其宏



(請詳閱後附個體財務報告附註)

經理人：田芝穎



會計主管：黃麗敏



友通資訊股份有限公司

綜合損益表

民國一十四年及一十三年一月一日至十二月三十一日

單位：新台幣千元

	114年度		113年度	
	金額	%	金額	%
4000 營業收入淨額(附註六(二十)及七)	\$ 3,760,516	100	3,222,248	100
5000 營業成本(附註六(六)、(八)、(九)、(十一)、(十四)、(十五)、(十六)、(二十一)、七及十二)	(2,879,897)	(77)	(2,365,100)	(74)
營業毛利	880,619	23	857,148	26
5910 已(未)實現銷貨利益	(13,432)	-	49,770	2
營業毛利	867,187	23	906,918	28
營業費用(附註六(五)、(八)、(九)、(十)、(十一)、(十四)、(十六)、(二十一)、七及十二):				
6100 推銷費用	(207,147)	(6)	(187,233)	(6)
6200 管理費用	(116,607)	(3)	(112,764)	(3)
6300 研究發展費用	(292,500)	(7)	(281,775)	(9)
6450 預期信用減損損失(迴轉利益)	(1,873)	-	242	-
6000 營業費用合計	(618,127)	(16)	(581,530)	(18)
營業淨利	249,060	7	325,388	10
營業外收入及支出(附註六(七)、(十四)、(二十二)及七)				
7100 利息收入	6,517	-	7,482	-
7010 其他收入	18,711	-	27,362	1
7020 其他利益及損失	(1,964)	-	(30,994)	(1)
7050 財務成本	(28,957)	(1)	(22,786)	(1)
7070 採用權益法認列之子公司及關聯企業損益之份額	103,425	3	170,050	5
營業外收入及支出合計	97,732	2	151,114	4
7900 稅前淨利	346,792	9	476,502	14
7950 減：所得稅費用(附註六(十七))	(61,427)	(2)	(79,891)	(2)
8200 本期淨利	285,365	7	396,611	12
其他綜合損益(附註六(十六)、(十七)及(十八)):				
8310 不重分類至損益之項目				
8311 確定福利計畫之再衡量數	(2,096)	-	1,756	-
8316 透過其他綜合損益按公允價值衡量之權益工具投資未實現評價損益	-	-	(1,419)	-
8330 採用權益法認列之子公司及關聯企業之其他綜合損益之份額	(5,066)	-	1,637	-
8349 與不重分類之項目相關之所得稅	419	-	(351)	-
	(6,743)	-	1,623	-
8360 後續可能重分類至損益之項目				
8361 國外營運機構財務報表換算之兌換差額	1,068	-	26,356	1
8399 與可能重分類之項目相關之所得稅	-	-	-	-
	1,068	-	26,356	1
本期其他綜合損益	(5,675)	-	27,979	1
8500 本期綜合損益總額	\$ 279,690	7	424,590	13
每股盈餘(單位：新台幣元，附註六(十九))				
9750 基本每股盈餘	\$ 2.49		3.46	
9850 稀釋每股盈餘	\$ 2.48		3.45	

董事長：陳其宏



(請詳閱後附個體財務報告附註)

經理人：田芝穎



會計主管：黃麗敏



友通資訊股份有限公司

權益變動表

民國一十四年及一十三年一月一日至十二月三十一日

單位：新台幣千元

	保留盈餘					其他權益項目		合計	權益總計	
	普通股 股本	資本公積	法定盈 餘公積	特別盈 餘公積	未分配 盈餘	國外營運機 構財務報表 換算之兌換 差額	透過其他綜合 損益按公允價值 衡量之金融資產 未實現(損)益			
民國一十三年一月一日餘額	\$ 1,144,889	629,767	924,057	38,040	481,074	1,443,171	(97,599)	41,808	(55,791)	3,162,036
本期淨利	-	-	-	-	396,611	396,611	-	-	-	396,611
本期其他綜合損益	-	-	-	-	3,326	3,326	26,356	(1,703)	24,653	27,979
本期綜合損益總額	-	-	-	-	399,937	399,937	26,356	(1,703)	24,653	424,590
盈餘分配：										
提列法定盈餘公積	-	-	36,913	-	(36,913)	-	-	-	-	-
提列特別盈餘公積	-	-	-	17,750	(17,750)	-	-	-	-	-
普通股現金股利	-	-	-	-	(343,467)	(343,467)	-	-	-	(343,467)
對子公司所有權權益變動	-	84,571	-	-	-	-	-	-	-	84,571
實際取得或處分子公司股權價格與帳面價值差額	-	183,410	-	-	-	-	268	(49)	219	183,629
處分透過其他綜合損益按公允價值衡量之權益工具	-	-	-	-	38,647	38,647	-	(38,647)	(38,647)	-
處分員工持股信託之沒入款項	-	383	-	-	-	-	-	-	-	383
民國一十三年十二月三十一日餘額	1,144,889	898,131	960,970	55,790	521,528	1,538,288	(70,975)	1,409	(69,566)	3,511,742
本期淨利	-	-	-	-	285,365	285,365	-	-	-	285,365
本期其他綜合損益	-	-	-	-	(1,550)	(1,550)	1,068	(5,193)	(4,125)	(5,675)
本期綜合損益總額	-	-	-	-	283,815	283,815	1,068	(5,193)	(4,125)	279,690
盈餘分配：										
提列法定盈餘公積	-	-	43,858	-	(43,858)	-	-	-	-	-
提列特別盈餘公積	-	-	-	13,775	(13,775)	-	-	-	-	-
普通股現金股利	-	-	-	-	(389,262)	(389,262)	-	-	-	(389,262)
對子公司所有權權益變動	-	171	-	-	-	-	-	-	-	171
處分員工持股信託之沒入款項	-	570	-	-	-	-	-	-	-	570
民國一十四年十二月三十一日餘額	\$ 1,144,889	898,872	1,004,828	69,565	358,448	1,432,841	(69,907)	(3,784)	(73,691)	3,402,911

董事長：陳其宏



(請詳閱後附個體財務報告附註)

經理人：田芝穎



會計主管：黃麗敏



友通資訊股份有限公司

現金流量表

民國一十四年及一十三年一月一日至十二月三十一日

單位：新台幣千元

	114年度	113年度
營業活動之現金流量：		
本期稅前淨利	\$ 346,792	476,502
調整項目：		
收益費損項目		
折舊費用	81,101	87,554
攤銷費用	5,729	6,518
預期信用減損損失(迴轉利益)	1,873	(242)
透過損益按公允價值衡量金融資產評價損失	1,370	2,350
利息費用	28,957	22,786
利息收入	(6,517)	(7,482)
股利收入	-	(4,555)
採用權益法認列之子公司利益之份額	(103,425)	(170,050)
處分不動產、廠房及設備(利益)損失	(170)	88
未實現銷貨損失(利益)	13,432	(49,770)
收益費損項目合計	22,350	(112,803)
與營業活動相關之資產/負債變動數：		
與營業活動相關之資產之淨變動：		
強制透過損益按公允價值衡量之金融資產	80	7,810
應收票據及帳款	50,075	(14,535)
應收帳款—關係人	47,144	(147,965)
其他應收款	8,262	(17,883)
存貨	(310,232)	(39,956)
預付款項	(12,727)	(22)
其他流動資產	(130)	(898)
與營業活動相關之資產之淨變動合計	(217,528)	(213,449)
與營業活動相關之負債之淨變動：		
持有供交易之金融負債	(2,591)	3,616
合約負債	7,330	1,358
應付帳款	160,147	206,795
應付帳款—關係人	(17,397)	46,531
其他應付款	(3,577)	43,291
負債準備	(7,245)	(11,327)
其他流動負債	90	(12,052)
淨確定福利負債	(2,230)	(2,213)
與營業活動相關之負債之淨變動合計	134,527	275,999
與營業活動相關之資產及負債之淨變動合計	(83,001)	62,550
調整項目合計	(60,651)	(50,253)
營運產生之現金流入	286,141	426,249
收取之利息	6,519	7,484
支付之利息	(29,271)	(21,657)
支付之所得稅	(30,798)	(132,866)
營業活動之淨現金流入	232,591	279,210

(續次頁)

董事長：陳其宏



(請詳閱後附個體財務報告附註)

經理人：田芝穎



會計主管：黃麗敏



友通資訊股份有限公司

現金流量表(承前頁)

民國一十四年及一十三年一月一日至十二月三十一日

單位：新台幣千元

	114年度	113年度
投資活動之現金流量：		
取得透過其他綜合損益按公允價值衡量之金融資產	-	(41,692)
取得透過損益按公允價值衡量之金融資產	(20,000)	-
取得採用權益法之投資	-	(715,357)
採用權益法之子公司減資退回股款	-	78,804
取得不動產、廠房及設備	(8,711)	(5,989)
處分不動產、廠房及設備價款	170	981
取得無形資產	(1,208)	(6,577)
其他非流動資產(增加)減少	(31,803)	969
收取之股利	67,400	31,374
投資活動之淨現金流入(流出)	<u>5,848</u>	<u>(657,487)</u>
籌資活動之現金流量：		
短期借款增加	4,450,000	3,750,000
短期借款減少	(4,770,000)	(3,400,000)
舉借長期借款	750,000	150,000
償還長期借款	(380,000)	-
租賃本金償還	(17,167)	(18,566)
發放現金股利	(389,262)	(343,467)
處分子公司股權(未喪失控制力)	-	214,138
處分員工持股信託沒入款項	570	383
籌資活動之淨現金(流出)流入	<u>(355,859)</u>	<u>352,488</u>
本期現金及約當現金減少數	(117,420)	(25,789)
期初現金及約當現金餘額	418,043	443,832
期末現金及約當現金餘額	<u>\$ 300,623</u>	<u>418,043</u>

董事長：陳其宏



(請詳閱後附個體財務報告附註)

經理人：田芝穎



會計主管：黃麗敏



友通資訊股份有限公司
個體財務報告附註
民國一一四年度及一一三年度
(除另有註明者外，所有金額均以新台幣千元為單位)

一、公司沿革

友通資訊股份有限公司(以下稱「本公司」)於民國七十年七月十四日奉經濟部核准設立登記，登記註冊地址為新北市汐止區新台五路1段97號10樓。本公司主要營業項目為經營工業電腦用板卡及電腦零組件之製造及銷售。

二、通過財務報告之日期及程序

本個體財務報告已於民國一一五年三月三日經董事會通過發布。

三、新發布及修訂準則及解釋之適用

(一)已採用金融監督管理委員會認可之新發布及修訂後準則及解釋之影響

本公司自民國一一四年一月一日起開始適用下列新修正之國際財務報導準則會計準則，且對個體財務報告未造成重大影響。

- 國際會計準則第二十一號之修正「缺乏可兌換性」

(二)尚未採用金管會認可之國際財務報導準則會計準則之影響

本公司評估適用下列自民國一一五年一月一日起生效之新修正之國際財務報導準則會計準則，將不致對個體財務報告造成重大影響。

- 國際財務報導準則第十七號「保險合約」及國際財務報導準則第十七號之修正
- 國際財務報導準則第九號及國際財務報導準則第七號之修正「金融工具之分類與衡量之修正」
- 國際財務報導準則會計準則之年度改善
- 國際財務報導準則第九號及國際財務報導準則第七號之修正「涉及依賴自然電力之合約」

友通資訊股份有限公司個體財務報告附註(續)

(三)金管會尚未認可之新發布及修訂準則及解釋

國際會計準則理事會已發布及修正但尚未經金管會認可之準則及解釋，對本公司可能攸關者如下：

新發布或修訂準則	主要修訂內容	理事會發布之生效日
<p>國際財務報導準則第18號「財務報表之表達與揭露」</p>	<p>新準則引入三種類收益及費損、兩項損益表小計及一項關於管理階層績效衡量的單一附註。此等三項修正與強化在財務報表中如何對資訊細分之指引，為使用者提供更佳及更一致的資訊奠定基礎，並將影響所有公司。</p> <ul style="list-style-type: none"> • 更具結構化之損益表：根據現行準則，公司使用不同的格式來表達其經營成果，使投資者難以比較不同公司間的財務績效。新準則採用更具結構化的損益表，引入新定義之「營業利益」小計，並規定所有收益及費損，將依公司主要經營活動歸類於三個新的不同種類。 • 管理階層績效衡量(MPMs)：新準則引入管理階層績效衡量之定義，並要求公司於財務報表之單一附註中，對於每一衡量指標解釋其為何可提供有用之資訊、如何計算及如何將衡量指標與根據國際財務報導準則會計準則所認列的金額進行調節。 • 較細分之資訊：新準則包括公司如何於財務報表強化對資訊分組之指引。此包括資訊是否應列入主要財務報表或於附註中進一步細分之指引。 	<p>2027年1月1日</p> <p>註：金管會於民國114年9月25日發布新聞稿宣布我國將於民國117會計年度接軌國際財務報導準則第18號。如公司有提前適用之需求，亦得於金管會認可後，選擇提前適用。</p>

本公司現正持續評估上述準則及解釋對本公司財務狀況與經營結果之影響，相關影響待評估完成時予以揭露。

本公司預期下列其他尚未認可之新發布及修正準則不致對個體財務報告造成重大影響。

- 國際財務報導準則第十號及國際會計準則第二十八號之修正「投資者與其關聯企業或合資間之資產出售或投入」
- 國際財務報導準則第十九號「不具公共課責性之子公司：揭露」及國際財務報導準則第十九號之修正
- 國際會計準則第二十一號之修正「換算為高度通貨膨脹之表達貨幣」

友通資訊股份有限公司個體財務報告附註(續)

四、重大會計政策之彙總說明

本個體財務報告所採用之重大會計政策彙總說明如下。下列會計政策已一致適用於本個體財務報告之所有表達期間。

(一) 遵循聲明

本個體財務報告係依照「證券發行人財務報告編製準則」編製。

(二) 編製基礎

1. 衡量基礎

除下列資產負債表之重要項目外，本個體財務報告係依歷史成本為基礎編製：

- (1) 透過損益按公允價值衡量之金融工具(包括衍生金融工具)；
- (2) 透過其他綜合損益按公允價值衡量之金融資產；及
- (3) 淨確定福利負債，係依確定福利義務現值減除退休基金資產之公允價值衡量。

2. 功能性貨幣及表達貨幣

本公司係以營運所處主要經濟環境之貨幣為功能性貨幣。本個體財務報告係以本公司之功能性貨幣，新台幣表達。除另有註明者外，所有以新台幣表達之財務資訊均以新台幣千元為單位。

(三) 外幣

1. 外幣交易

外幣交易依交易日之匯率換算為功能性貨幣。於後續每一報導期間結束日(以下稱報導日)，外幣貨幣性項目依當日之匯率換算為功能性貨幣。以公允價值衡量之外幣非貨幣性項目依衡量公允價值當日之匯率換算為功能性貨幣，以歷史成本衡量之外幣非貨幣性項目則依交易日之匯率換算。

換算所產生之外幣兌換差異通常係認列於損益，惟指定為透過其他綜合損益按公允價值衡量之權益工具係認列於其他綜合損益。

2. 國外營運機構

國外營運機構之資產及負債，包括收購時產生之商譽及公允價值調整，係依報導日之匯率換算為本個體財務報告之表達貨幣；收益及費損項目係依當期平均匯率換算為本個體財務報告之表達貨幣，所產生之兌換差額均認列為其他綜合損益。

當處分國外營運機構致喪失控制、共同控制或重大影響時，與該國外營運機構相關之累計兌換差額係全數重分類為損益。處分部分含有國外營運機構之子公司時，相關累計兌換差額係按比例重新歸屬至非控制權益。處分部分含有國外營運機構之關聯企業或合資之投資時，相關累計兌換差額則按比例重分類至損益。

對國外營運機構之貨幣性應收或應付項目，若尚無清償計畫且不可能於可預見之未來予以清償時，其所產生之外幣兌換損益視為對該國外營運機構淨投資之一部分而認列為其他綜合損益。

友通資訊股份有限公司個體財務報告附註(續)

(四)資產與負債區分流動與非流動之分類標準

本公司對符合下列條件之一之資產列為流動資產，非屬流動資產之所有其他資產則列為非流動資產：

- 1.預期於其正常營業週期中實現該資產，或意圖將其出售或消耗；
- 2.主要為交易目的而持有該資產；
- 3.預期於報導期間後十二個月內實現該資產；或
- 4.該資產為現金或約當現金(如國際會計準則第7號所定義)，除非於報導期間後至少十二個月將該資產交換或用以清償負債受到限制。

本公司對符合下列條件之一之負債列為流動負債，非屬流動負債之所有其他負債則列為非流動負債：

- 1.預期將於正常營業週期中清償該負債；
- 2.主要為交易目的而持有該負債；
- 3.該負債於報導期間後十二個月內到期清償；或
- 4.於報導期間結束日不具有將該負債之清償遞延至報導期間後至少十二個月之權利。

(五)現金及約當現金

現金包括庫存現金、支票存款及活期存款。約當現金係指可隨時轉換成定額現金且價值變動風險甚小之短期並具高度流動性之投資。定期存款符合前述定義且持有目的係滿足短期現金承諾而非投資或其他目的者，列報於約當現金。

(六)金融工具

應收帳款及所發行之債務證券原始係於產生時認列。所有其他金融資產及金融負債原始係於本公司成為金融工具合約條款之一方時認列。非透過損益按公允價值衡量之金融資產(除不包含重大財務組成部分之應收帳款外)或金融負債原始係按公允價值加計直接可歸屬於該取得或發行之交易成本衡量。不包含重大財務組成部分之應收帳款原始係按交易價格衡量。

1.金融資產

原始認列時金融資產分類為：按攤銷後成本衡量之金融資產、透過其他綜合損益按公允價值衡量之金融資產及透過損益按公允價值衡量之金融資產。依交易慣例購買或出售金融資產時，採用交易日會計處理。

本公司僅於改變管理金融資產之經營模式時，始自下一個報導期間之首日起重新分類所有受影響之金融資產。

(1)按攤銷後成本衡量之金融資產

金融資產同時符合下列條件，且未指定為透過損益按公允價值衡量時，係按攤銷後成本衡量：

- 係以收取合約現金流量為目的之經營模式下持有該金融資產。

友通資訊股份有限公司個體財務報告附註(續)

- 該金融資產之合約條款產生特定日期之現金流量，完全為支付本金及流通在外本金金額之利息。

該等金融資產於原始認列後，採有效利率法以攤銷後成本減除減損損失衡量。利息收入、外幣兌換損益及減損損失係認列於損益。除列時，將利益或損失列入損益。

(2) 透過其他綜合損益按公允價值衡量之金融資產

債務工具投資同時符合下列條件，且未指定為透過損益按公允價值衡量時，係透過其他綜合損益按公允價值衡量：

- 係以收取合約現金流量及出售為目的之經營模式下持有該金融資產。
- 該金融資產之合約條款產生特定日期之現金流量，完全為支付本金及流通在外本金金額之利息。

本公司於原始認列時，可作一不可撤銷之選擇，將非持有供交易之權益工具投資後續公允價值變動列報於其他綜合損益。前述選擇係按逐項工具基礎所作成。

屬債務工具投資者後續按公允價值衡量。按有效利息法計算之利息收入、外幣兌換損益及減損損失認列於損益，其餘淨利益或損失係認列為其他綜合損益。於除列時，將權益項下累計之其他綜合損益金額重分類至損益。

屬權益工具投資者後續按公允價值衡量。股利收入（除非明顯代表部分投資成本之回收）係認列於損益，其餘淨利益或損失係認列為其他綜合損益。於除列時，則將權益項下累計之其他綜合損益重分類至保留盈餘，不重分類至損益。權益投資之股利收入於本公司有權力收取股利之日認列（通常係除息日）。

(3) 透過損益按公允價值衡量之金融資產

非屬上述按攤銷後成本衡量或透過其他綜合損益按公允價值衡量之金融資產，係透過損益按公允價值衡量，包括衍生性金融資產。本公司於原始認列時，為消除或重大減少會計配比不當，得不可撤銷地將符合按攤銷後成本衡量或透過其他綜合損益按公允價值衡量條件之金融資產，指定為透過損益按公允價值衡量之金融資產。

該等資產後續按公允價值衡量，再衡量產生之淨利益或損失（包含任何股利及利息收入），係認列為損益。

(4) 金融資產減損

本公司針對按攤銷後成本衡量之金融資產（包括現金及約當現金、按攤銷後成本衡量之金融資產、應收票據及帳款、其他應收款及存出保證金等）之預期信用損失認列備抵損失。

友通資訊股份有限公司個體財務報告附註(續)

下列金融資產係按十二個月預期信用損失金額衡量備抵損失，其餘係按存續期間預期信用損失金額衡量：

- 銀行存款之信用風險(即金融工具之預期存續期間發生違約之風險)自原始認列後未顯著增加。

應收帳款之備抵損失係按存續期間預期信用損失金額衡量。

存續期間預期信用損失係指金融工具預期存續期間所有可能違約事項產生之預期信用損失。十二個月預期信用損失係指金融工具於報導日後十二個月內可能違約事項所產生之預期信用損失(或較短期間，若金融工具之預期存續期間短於十二個月時)。

衡量預期信用損失之最長期間為本公司暴露於信用風險之最長合約期間。

於判定自原始認列後信用風險是否已顯著增加時，本公司考量合理且可佐證之資訊(無需過度成本或投入即可取得)，包括質性及量化資訊，及根據本公司之歷史經驗、信用評估及前瞻性資訊所作之分析。

預期信用損失為金融工具預期存續期間信用損失之機率加權估計值。信用損失係按所有現金短收之現值衡量，亦即本公司依據合約可收取之現金流量與本公司預期收取之現金流量之差額。預期信用損失係按金融資產之有效利率折現。

按攤銷後成本衡量之金融資產之備抵損失係自資產之帳面金額中扣除。

當本公司對回收金融資產整體或部分無法合理預期時，係直接減少其金融資產總帳面金額。本公司係以是否合理預期可回收之基礎個別分析沖銷之時點及金額。本公司預期已沖銷金額將不會重大迴轉。然而，已沖銷之金融資產仍可強制執行，以符合本公司回收逾期金額之程序。

(5)金融資產之除列

本公司僅於對來自該資產現金流量之合約權利終止，或已移轉金融資產且該資產所有權幾乎所有之風險及報酬已移轉予其他企業時，或既未移轉亦未保留該資產所有權之幾乎所有風險及報酬且未保留該金融資產之控制時，始將金融資產除列。

本公司簽訂移轉金融資產之交易，若保留已移轉資產所有權之所有或幾乎所有風險及報酬，則仍持續認列該金融資產於資產負債表。

2.金融負債及權益工具

(1)負債或權益之分類

本公司發行之債務及權益工具係依據合約協議之實質與金融負債及權益工具之定義分類為金融負債或權益。

友通資訊股份有限公司個體財務報告附註(續)

(2)權益交易

權益工具係指表彰本公司於資產減除所有負債後剩餘權益之任何合約。本公司發行之權益工具係以取得之價款扣除直接發行成本後之金額認列。

(3)金融負債

金融負債係分類為按攤銷後成本或透過損益按公允價值衡量。金融負債若屬持有供交易、衍生工具或於原始認列時指定，則分類為透過損益按公允價值衡量。透過損益按公允價值衡量之金融負債係以公允價值衡量，且相關淨利益及損失，包括任何利息費用，係認列於損益。

其他金融負債後續採有效利息法按攤銷後成本衡量。利息費用及兌換損益係認列於損益。除列時之任何利益或損失亦係認列於損益。

(4)金融負債之除列

本公司係於合約義務已履行、取消或到期時，除列金融負債。當金融負債條款修改且修改後負債之現金流量有重大差異，則除列原金融負債，並以修改後條款為基礎按公允價值認列新金融負債。除列金融負債時，其帳面金額與所支付或應支付對價總額(包含任何所移轉之非現金資產或承擔之負債)間之差額認列為損益。

(5)金融資產及負債之互抵

金融資產及金融負債僅於本公司目前有法律上有可執行之權利進行互抵及有意圖以淨額交割或同時變現資產及清償負債時，方予以互抵並以淨額表達於資產負債表。

3.衍生金融工具

本公司為規避外幣風險之暴險而持有衍生金融工具。衍生工具原始認列時係按公允價值衡量，交易成本則認列為損益；後續依公允價值衡量，再衡量產生之利益或損失直接列入損益。當衍生工具之公允價值為正值時，列為金融資產；公允價值為負值時，列為金融負債。

(七)存貨

存貨係以成本與淨變現價值孰低衡量。存貨包括使其達到可供使用的地點及狀態所發生之取得、產製或加工成本及其他成本，並採加權平均法計算。其中固定製造費用係按生產設備之正常產能或實際產量孰高者分攤至製成品及在製品，變動製造費用則以實際產量為分攤基礎。淨變現價值係指正常營業下之估計售價減除估計完工尚需投入之成本及完成出售所須之銷售費用後之餘額。

友通資訊股份有限公司個體財務報告附註(續)

(八)投資關聯企業

關聯企業係指本公司對其財務及營運政策具有重大影響，但非控制或聯合控制者。

本公司對於關聯企業之權益採用權益法處理。權益法下，原始取得時係依成本認列，投資成本包含交易之成本。投資關聯企業之帳面金額包括原始投資時所辨認之商譽，減除任何累計減損損失。於評估減損時，係將投資之整體帳面金額(含商譽)視為單一資產，比較可回收金額與帳面金額，進行減損測試，所認列之減損損失係作為投資帳面金額之減少。任何減損損失之迴轉，於該投資之可回收金額後續增加之範圍內認列。

本公司自具有重大影響之日起至喪失重大影響之日止，於進行與本公司會計政策一致性之調整後，本公司依權益比例認列各該投資關聯企業之損益及其他綜合損益之金額。當關聯企業發生非損益及其他綜合損益之權益變動且不影響本公司對其之持股比例時，本公司將所有權益變動按持股比例認列為資本公積。

當本公司依比例應認列關聯企業之損失份額等於或超過其在關聯企業之權益時，即停止認列其損失，而僅於發生法定義務、推定義務或已代該被投資公司支付款項之範圍內，認列額外之損失及相關負債。

(九)投資子公司

於編製個體財務報告時，本公司對具控制力之被投資公司係採權益法評價。投資子公司之帳面金額包括原始投資時辨認之商譽，減除任何累計減損損失，此減損損失係作為投資帳面金額之減少。在權益法下，個體財務報告當期損益及其他綜合損益與合併基礎編製之財務報告中當期損益及其他綜合損益歸屬於母公司業主之分攤數相同，且個體財務報告業主權益與合併基礎編製之財務報告中歸屬於母公司業主之權益相同。

本公司對子公司所有權權益之變動，未導致喪失控制者，作為與業主間之權益交易處理。

(十)不動產、廠房及設備

1.認列與衡量

不動產、廠房及設備係依成本(包括資本化之借款成本)減累計折舊及任何累計減損衡量。

不動產、廠房及設備之重大組成部分耐用年限不同時，則視為不動產、廠房及設備之單獨項目(主要組成部分)處理。

不動產、廠房及設備之處分利益或損失係認列於損益。

2.後續成本

後續支出僅於其未來經濟效益很有可能流入本公司時始予以資本化。

友通資訊股份有限公司個體財務報告附註(續)

3.折 舊

折舊係依資產成本減除殘值計算，並採直線法於每一組成部分之估計耐用年限內認列為損益。除土地無須提列折舊外，其餘之估計耐用年限為：機器設備：2~10年；辦公及其他設備：2~15年。另，房屋及建築則依其重大組成部分之估計耐用年限計提折舊；主建物及附屬建物，20~50年；其餘附屬機電動力設備及工程系統，3~10年。

折舊方法、耐用年限及殘值於每一報導日加以檢視，任何估計變動之影響則推延調整。

(十一)投資性不動產

投資性不動產係指持有供賺取租金或資產增值或二者兼具而持有之不動產。投資性不動產原始認列時以成本衡量，後續以成本減累計折舊及累計減損衡量，其折舊方法、耐用年限及殘值比照不動產、廠房及設備規定。成本包含可直接歸屬於取得投資性不動產之費用及為使投資性不動產達到可使用狀態之任何可直接歸屬之成本及借款資本化成本。

投資性不動產處分利益或損失（以淨處分價款與該項目之帳面金額間之差額計算）係認列於損益。

投資性不動產之租金收益係於租賃期間按直線法認列。給與之租賃誘因係於租賃期間認列為租賃收益之調整。

當投資性不動產用途變更而重分類為不動產、廠房及設備時，以變更新用途時之帳面金額予以重分類。

(十二)租 賃

本公司係於合約成立日評估合約是否係屬於或包含租賃，若合約轉讓對已辨認資產之使用之控制權一段時間以換得對價，則合約係屬於或包含租賃。

1.承租人

本公司於租賃開始日認列使用權資產及租賃負債，使用權資產係以成本為原始衡量，該成本包含租賃負債之原始衡量金額，調整租賃開始日或之前支付之任何租賃給付，並加計所發生之原始直接成本及為拆卸、移除標的資產及復原其所在地點或標的資產之估計成本，同時減除收取之任何租賃誘因。

使用權資產後續於租賃開始日至使用權資產之耐用年限屆滿時或租賃期間屆滿時兩者之較早者以直線法提列折舊。此外，本公司定期評估使用權資產是否發生減損並處理任何已發生之減損損失，並於租賃負債發生再衡量的情況下配合調整使用權資產。

租賃負債係以租賃開始日尚未支付之租賃給付之現值為原始衡量。若租賃隱含利率容易確定，則折現率為該利率，若並非容易確定，則使用本公司之增額借款利率。一般而言，本公司係採用其增額借款利率為折現率。

友通資訊股份有限公司個體財務報告附註(續)

計入租賃負債衡量之租賃給付包括：

- (1) 固定給付，包括實質固定給付；
- (2) 取決於某項指數或費率之變動租賃給付，採用租賃開始日之指數或費率為原始衡量；
- (3) 預期支付之殘值保證金額；及
- (4) 於合理確定將行使購買選擇權或租賃終止選擇權時之行使價格或所須支付之罰款。

租賃負債後續係以有效利息法計提利息，並於發生以下情況時再衡量其金額：

- (1) 用以決定租賃給付之指數或費率變動導致未來租賃給付有變動；
- (2) 預期支付之殘值保證金額有變動；
- (3) 標的資產購買選擇權之評估有變動；
- (4) 對是否行使延長或終止選擇權之估計有所變動，而更改對租賃期間之評估；
- (5) 租賃標的、範圍或其他條款之修改。

租賃負債因前述用以決定租賃給付之指數或費率變動、殘值保證金額有變動以及購買、延長或終止選擇權之評估變動而再衡量時，係相對應調整使用權資產之帳面金額，並於使用權資產之帳面金額減至零時，將剩餘之再衡量金額認列於損益中。

對於減少租賃範圍之租賃修改，則係減少使用權資產之帳面金額以反映租賃之部分或全面終止，並將其與租賃負債再衡量金額間之差額則認列於損益中。

本公司將不符合投資性不動產定義之使用權資產及租賃負債分別以單行項目表達於資產負債表中。

針對短期租賃及低價值標的資產租賃，本公司選擇不認列使用權資產及租賃負債，而係將相關租賃給付依直線基礎於租賃期間內認列為費用。

2. 出租人

本公司為出租人之交易，係於租賃成立日將租賃合約依其是否移轉附屬於標的資產所有權之幾乎所有風險與報酬分類，若是則分類為融資租賃，否則分類為營業租賃。於評估時，本公司考量包括租賃期間是否涵蓋標的資產經濟年限之主要部分等相關特定指標。

若本公司為轉租出租人，則係分別處理主租賃及轉租交易，並以主租賃所產生之使用權資產評估轉租交易之分類。若主租賃為短期租賃並適用認列豁免，則應將其轉租交易分類為營業租賃。

針對營業租賃，本公司採直線基礎將所收取之租賃給付於租賃期間內認列為租金收入。

友通資訊股份有限公司個體財務報告附註(續)

(十三)無形資產

本公司取得外購軟體係以成本減除累計攤銷與累計減損衡量。攤銷金額係依直線法按估計耐用年限3~5年計提，攤銷數認列於損益。

本公司於每一報導日檢視無形資產之殘值、耐用年限及攤銷方法，並於必要時適當調整。

(十四)非金融資產減損

本公司於每一報導日評估是否有跡象顯示非金融資產（除存貨及遞延所得稅資產外）之帳面金額可能有減損。若有任一跡象存在，則估計該資產之可回收金額。商譽係每年定期或當有減損跡象時進行減損測試。

減損測試之目的，係將現金流入大部分獨立於其他個別資產或資產群組之現金流入之一組資產作為最小可辨認資產群組。企業合併取得之商譽係分攤至預期可自合併綜效受益之各現金產生單位或現金產生單位群組。

可回收金額為個別資產或現金產生單位之公允價值減處分成本與其使用價值孰高者。於評估使用價值時，估計未來現金流量係以稅前折現率折算至現值，該折現率應反映現時市場對貨幣時間價值及對該資產或現金產生單位特定風險之評估。

個別資產或現金產生單位之可回收金額若低於帳面金額，則認列減損損失。減損損失係立即認列於損益，且係先減少該現金產生單位受攤商譽之帳面金額，次就該單位內其他各資產帳面金額之比例減少各該資產帳面金額。

商譽減損損失不予迴轉。商譽以外之非金融資產則僅在不超過該資產若未於以前年度認列減損損失時所決定之帳面金額（減除折舊或攤銷）之範圍內迴轉。

(十五)負債準備

負債準備之認列係因過去事件而負有現時義務，使本公司未來很有可能需要流出具經濟效益之資源以清償該義務，且該義務之金額能可靠估計。

產品保固負債準備，係於銷售產品時認列，該項負債準備係根據歷史保固資料及所有可能結果按其相關機率加權衡量。

(十六)收入之認列

收入係按移轉商品或勞務而預期有權取得之對價衡量。本公司係於對商品或勞務之控制移轉予客戶而滿足履約義務時認列收入，本公司依主要收入項目說明如下：

1.銷售商品

本公司係於對商品之控制移轉予客戶時認列收入。該商品之控制移轉係指商品已交付給客戶，客戶能裁決產品之銷售通路及價格，且已無會影響客戶接受該商品之未履行義務。交付係發生於產品運送至特定地點，其陳舊過時及損失風險已移轉予客戶，客戶已依據交易條件接受商品，且本公司有客觀證據認為已滿足所有驗收條件之時點。

本公司因產品銷售而負瑕疵退款之義務，且已就該義務認列保固負債準備。

友通資訊股份有限公司個體財務報告附註(續)

本公司於交付商品時認列應收帳款，因本公司在該時點具無條件收取對價之權利。

2.財務組成部分

本公司預期移轉商品予客戶之時點與客戶為該商品付款之時點間隔皆不超過一年，因此，本公司不調整交易價格之貨幣時間價值。

(十七)員工福利

1.確定提撥計畫

確定提撥退休金計畫之提撥義務係於員工提供服務期間內認列為損益項下之員工福利費用。

2.確定福利計畫

確定福利退休金計畫下之淨義務係分別針對各項福利計畫以員工當期或以前期間服務所賺得之未來福利金額之折現值，並減除任何計畫資產的公允價值後之金額計算。折現率係以到期日與本公司淨義務期限接近，且計價幣別與預期支付福利金相同之政府公債於報導日之市場殖利率為準。確定福利計畫之淨義務每年由合格精算師以預計單位福利法精算。

當計畫內容之福利改善，因員工過去服務使福利增加之部分，相關費用立即認列為損益。

淨確定福利負債(資產)之再衡量數包含(1)精算損益；(2)計畫資產報酬，但不包括包含於淨確定福利負債(資產)淨利息之金額；及(3)資產上限影響數之任何變動，但不包括包含於淨確定福利負債(資產)淨利息之金額。淨確定福利負債(資產)再衡量數認列於其他綜合損益，並於當期轉入保留盈餘。

本公司於縮減或清償發生時，認列確定福利計畫之縮減或清償損益。縮減或清償損益包括任何計畫資產公允價值之變動及確定福利義務現值之變動。

3.短期員工福利

短期員工福利義務係以未折現之基礎衡量，且於提供相關服務時認列為費用。有關短期現金紅利或分紅計畫下預期支付之金額，若係因員工過去提供服務而使本公司負有現時之法定或推定支付義務，且該義務能可靠估計時，將該金額認列為負債。

(十八)所得稅

所得稅費用包括當期及遞延所得稅。除與企業合併、直接認列於權益或其他綜合損益之項目相關者外，當期所得稅及遞延所得稅應認列於損益。

當期所得稅包括依據當年度課稅所得(損失)計算之預計應付所得稅或應收退稅款，及任何對以前年度應付所得稅或應收退稅款之調整。其金額係反映所得稅相關不確定性(若有)後，按報導日之法定稅率或實質性立法之稅率衡量預期將支付或收取款項之最佳估計值。

友通資訊股份有限公司個體財務報告附註(續)

遞延所得稅係就資產及負債於報導日之帳面金額與其課稅基礎之暫時性差異予以衡量認列。下列情況產生之暫時性差異不予認列遞延所得稅：

- 1.非屬企業合併之交易原始認列之資產或負債，且於交易(i)當時不影響會計利潤及課稅所得（損失）且(ii)並未產生相等之應課稅及可減除暫時性差異者；
- 2.因投資子公司、關聯企業及合資權益所產生之暫時性差異，本公司可控制暫時性差異迴轉之時點且很有可能於可預見之未來不會迴轉者；以及
- 3.商譽之原始認列所產生之應課稅暫時性差異。

對於未使用之課稅損失及未使用所得稅抵減遞轉後期，與可減除暫時性差異，在很有可能有未來課稅所得可供使用之範圍內，認列為遞延所得稅資產。並於每一報導日予以重評估，就相關所得稅利益非屬很有可能實現之範圍內予以調減；或在變成很有可能有足夠課稅所得之範圍內迴轉原已減少之金額。

遞延所得稅係以預期暫時性差異迴轉時之稅率衡量，採用報導日之法定稅率或實質性立法稅率為基礎，並已反映所得稅相關不確定性（若有）。

本公司僅於同時符合下列條件時，始將遞延所得稅資產及遞延所得稅負債互抵：

- 1.有法定執行權將當期所得稅資產及當期所得稅負債互抵；且
- 2.遞延所得稅資產及遞延所得稅負債與下列由同一稅捐機關課徵所得稅之納稅主體之一有關：
 - (1)同一納稅主體；或
 - (2)不同納稅主體，惟各主體意圖在重大金額之遞延所得稅資產預期回收及遞延所得稅負債預期清償之每一未來期間，將當期所得稅負債及資產以淨額基礎清償，或同時實現資產及清償負債。

(十九)企業合併

本公司採用收購法處理新收購之子公司，依收購日移轉對價之公允價值，包括歸屬於被收購者任何非控制權益之金額，減除所取得之可辨認資產及承擔之負債之淨額（通常為公允價值）來衡量商譽。若減除後之餘額為負數，則本公司重新評估是否已正確辨認所有取得之資產及承擔之負債後，始將廉價購買利益認列於損益。

除與發行債務或權益工具相關者外，與企業合併相關之交易成本均應於發生時立即認列為費用。

友通資訊股份有限公司個體財務報告附註(續)

被收購者之非控制權益中，若屬現時所有權權益，且其持有者有權於清算發生時按比例份額享有企業淨資產者，本公司係依逐筆交易基礎，選擇按收購日之公允價值或按現時所有權工具對被收購者可辨認淨資產之已認列金額所享有之比例份額衡量之。其他非控制權益則按其收購日之公允價值或依金管會認可之國際財務報導準則會計準則所規定之其他基礎衡量。

若企業合併之原始會計處理於合併交易發生之報導日前尚未完成，本公司對於尚不完整之會計處理項目係以暫定金額認列，並於衡量期間內予以追溯調整或認列額外之資產或負債，以反映於衡量期間所取得關於收購日已存在事實與情況之新資訊。衡量期間自收購日起不超過一年。

於分階段達成之企業合併中，本公司以收購日之公允價值重新衡量先前已持有被收購者之權益，若因而產生任何利益或損失，則認列為損益。對於被收購者權益價值之變動於收購日前已於其他綜合損益中認列之金額，係依本公司若直接處分先前已持有權益之相同方式處理，若處分該權益時宜將其重分類至損益，則該金額係重分類至損益。

(二十)每股盈餘

本公司列示歸屬於本公司普通股權益持有人之基本及稀釋每股盈餘。本公司基本每股盈餘係以歸屬於本公司普通股權益持有人之損益，除以當期加權平均流通在外普通股股數計算之。稀釋每股盈餘則係將歸屬於本公司普通股權益持有人之損益及加權平均流通在外普通股股數，分別調整所有潛在稀釋普通股之影響後計算之。本公司之潛在稀釋普通股係得採股票發放之員工酬勞。

(二十一)部門資訊

本公司已於合併財務報告揭露部門資訊，因此個體財務報告不揭露部門資訊。

五、重大會計判斷、估計及假設不確定性之主要來源

管理階層於編製本個體財務報告時，必須對未來（包括氣候相關風險及機會）作出判斷及估計，其將對會計政策之採用及資產、負債、收益及費用之報導金額有所影響。實際結果可能與估計存有差異。

管理階層持續檢視估計及基本假設，其與本公司之風險管理及氣候相關承諾一致，估計值之變動係於變動期間及受影響之未來期間推延認列。

會計政策涉及重大判斷，且對本個體財務報告已認列金額有重大影響之資訊如下：

(一)對被投資公司是否具重大影響之判斷

本公司持有維田科技股份有限公司(維田)之表決權低於20%，惟本公司持有13.36%之表決權股份且為其單一最大股東，可當選董事參與董事會運作，並參與維田公司財務及營運政策之決定，而對維田公司具有重大影響。

友通資訊股份有限公司個體財務報告附註(續)

下列假設及估計之不確定性具有導致資產及負債的帳面價值於下個財務年度重大調整之重大風險，其相關資訊如下：

(一)存貨之評價

存貨係以成本與淨變現價值孰低衡量，本公司評估報導日存貨因正常損耗、過時陳舊或無市場銷售價值之金額，並將存貨成本沖減至淨變現價值。此存貨評價主要係依未來特定期間內之產品需求為估計基礎，故可能因產業快速變遷而產生重大變動。存貨評價估列情形請詳附註六(七)。

(二)投資子公司產生之商譽之減損評估

投資子公司之帳面金額包括原始投資時所辨認之商譽，商譽減損之評估過程依賴本公司之主觀判斷，包含辨認現金產生單位、分攤商譽至相關現金產生單位，及決定相關現金產生單位之可回收金額，任何由於經濟狀況之變遷或公司策略改變均可能造成評估結果之重大變動。

六、重要會計項目之說明

(一)現金及約當現金

	114.12.31	113.12.31
庫存現金及零用金	\$ 67	130
活期存款及支票存款	300,556	417,913
	\$ 300,623	418,043

(二)透過損益按公允價值衡量之金融工具

	114.12.31	113.12.31
強制透過損益按公允價值衡量之金融資產－流動：		
非避險之衍生工具：		
遠期外匯合約	\$ 98	322
外匯交換合約	144	-
小計	242	322
非衍生金融資產：		
基金受益憑證	20,765	22,135
	\$ 21,007	22,457
透過損益按公允價值衡量之權益工具－非流動：	114.12.31	113.12.31
國內非上市(櫃)公司股票	\$ 20,000	-
持有供交易之金融負債－流動：		
衍生金融工具：		
遠期外匯合約	\$ 346	649
外匯交換合約	814	3,102
小計	\$ 1,160	3,751

友通資訊股份有限公司個體財務報告附註(續)

按公允價值再衡量認列於損益之金額請詳附註六(二十二)。

本公司從事衍生金融工具交易係用以規避因營業活動所暴露之匯率風險，因未適用避險會計而列報為透過損益按公允價值衡量之金融資產或負債。於報導日尚未到期之衍生金融工具明細如下：

1.遠期外匯合約

114.12.31			
<u>幣 別</u>	<u>合約金額(千元)</u>	<u>到 期 期 間</u>	
買入美元/賣出人民幣	美元 1,013	115.1	
買入日幣/賣出美元	美元 625	115.1	
買入歐元/賣出美元	美元 2,808	115.1	

113.12.31			
<u>幣 別</u>	<u>合約金額(千元)</u>	<u>到 期 期 間</u>	
買入美元/賣出人民幣	美元 579	114.1	
買入日幣/賣出美元	美元 1,157	114.1	
買入歐元/賣出美元	美元 2,403	114.1	

2.換匯合約

114.12.31			
<u>幣 別</u>	<u>合約金額(千元)</u>	<u>到 期 期 間</u>	
換入台幣/換出美元	美元 8,050	115.1	

113.12.31			
<u>幣 別</u>	<u>合約金額(千元)</u>	<u>到 期 期 間</u>	
換入台幣/換出美元	美元 10,800	114.1	

(三)透過其他綜合損益按公允價值衡量之金融資產－非流動

本公司原持有維田科技股份有限公司(“維田”)係帳列透過其他綜合損益按公允價值衡量之金融資產，於一一三年度增加對維田之持股，評估對其已具有重大影響力，是以將透過其他綜合損益按公允價值衡量之權益工具投資轉列為採用權益法之投資117,587千元，並將其他權益－透過其他綜合損益按公允價值衡量之金融資產未實現評價利益38,647千元轉列保留盈餘。

(四)按攤銷後成本衡量之金融資產－流動

	114.12.31	113.12.31
質押定存單	<u>\$ 1,500</u>	<u>1,500</u>

本公司以上述金融資產作為質押擔保之明細，請詳附註八。

友通資訊股份有限公司個體財務報告附註(續)

(五)應收帳款及其他應收款

	<u>114.12.31</u>	<u>113.12.31</u>
應收帳款	\$ 257,379	307,454
應收帳款－關係人	246,742	293,886
減：備抵損失	<u>(2,552)</u>	<u>(679)</u>
	<u>\$ 501,569</u>	<u>600,661</u>
其他應收款	\$ 14,601	11,631
其他應收款－關係人	<u>3,217</u>	<u>14,451</u>
	<u>\$ 17,818</u>	<u>26,082</u>

本公司針對所有應收帳款採用簡化作法估計預期信用損失，亦即使用存續期間預期信用損失衡量，並已納入前瞻性之資訊。本公司應收帳款之預期信用損失分析如下：

	<u>114.12.31</u>		
	<u>應收帳款 帳面金額</u>	<u>加權平均預期 信用損失率</u>	<u>備抵存續期間 預期信用損失</u>
未逾期	\$ 195,077	0%	-
逾期1~30天	57,434	0%	-
逾期31~60天	2,316	0%	-
逾期超過90天	<u>2,552</u>	100%	<u>2,552</u>
	<u>\$ 257,379</u>		<u>2,552</u>
	<u>113.12.31</u>		
	<u>應收帳款 帳面金額</u>	<u>加權平均預期 信用損失率</u>	<u>備抵存續期間 預期信用損失</u>
未逾期	\$ 251,884	0%	-
逾期1~30天	45,099	0.46%	206
逾期31~60天	7,332	1.72%	126
逾期61~90天	<u>3,139</u>	11.05%	<u>347</u>
	<u>\$ 307,454</u>		<u>679</u>

民國一一四年及一一三年十二月三十一日之應收帳款－關係人經本公司評估預期無預期信用損失，分析如下：

	<u>114.12.31</u>	<u>113.12.31</u>
未逾期	\$ 238,668	280,019
逾期1~30天	3,555	8,927
逾期31~60天	<u>4,519</u>	<u>4,940</u>
	<u>\$ 246,742</u>	<u>293,886</u>

友通資訊股份有限公司個體財務報告附註(續)

本公司應收帳款之備抵損失變動表如下：

	<u>114年度</u>	<u>113年度</u>
期初餘額	\$ 679	921
本期提列(迴轉)減損損失	<u>1,873</u>	<u>(242)</u>
期末餘額	<u>\$ 2,552</u>	<u>679</u>

(六)存 貨

	<u>114.12.31</u>	<u>113.12.31</u>
原料	\$ 532,259	226,912
在製品	121,753	105,739
製成品及商品	91,524	84,998
在途存貨	24,980	58,315
委外加工品	<u>16,766</u>	<u>1,086</u>
	<u>\$ 787,282</u>	<u>477,050</u>

當期認列之營業成本之存貨相關費損明細如下：

	<u>114年度</u>	<u>113年度</u>
已出售之存貨成本	\$ 2,893,190	2,380,309
存貨跌價回升利益	(40,835)	(11,659)
存貨報廢損失	34,779	7,772
存貨盤虧	<u>8</u>	<u>5</u>
	<u>\$ 2,887,142</u>	<u>2,376,427</u>

上列存貨回升利益，係本公司因呆滯存貨出售或報廢，故於原存貨沖減至淨變現價值認列存貨跌價損失之範圍內迴轉認列之回升利益。

(七)採用權益法之投資

本公司於報導日採用權益法之投資列示如下：

	<u>114.12.31</u>	<u>113.12.31</u>
子公司	\$ 3,261,513	3,234,842
關聯企業	<u>265,039</u>	<u>272,944</u>
	<u>\$ 3,526,552</u>	<u>3,507,786</u>

1.取得子公司—怡進工業股份有限公司

(1)取得子公司移轉對價

本公司及子公司羅昇於民國一一三年八月十二日(收購日)以現金1,250,000千元取得怡進工業股份有限公司(以下簡稱怡進工業)普通股833千股，計70.65%之股權，因而取得對該公司之控制，並自收購日起將其納入合併個體。怡進主要從事捆包設備生產製造及買賣。本公司及子公司羅昇收購怡進主係為因應公司長期營運發展及拓展業務，以提供客戶多元化之產品與服務及提升競爭力。

友通資訊股份有限公司個體財務報告附註(續)

(2)取得之可辨認淨資產及認列之商譽

民國一一三年八月十二日(收購日)本公司及子公司羅昇取得怡進工業之可辨認資產及承擔負債之公允價值及因收購而認列之商譽如下：

移轉對價：

現金	\$ 1,250,000
加：非控制權益(以可辨認淨資產按非控制 權益之比例衡量)	301,768

減：取得之可辨認淨資產之公允價值：

現金及約當現金	\$ 385,305
應收票據及帳款淨額	774
其他應收款	25,084
存貨	331,743
預付款項及其他流動資產	1,844
不動產、廠房及設備	2,035
使用權資產	66,327
無形資產－商標權	185,911
無形資產－專利權	69,054
無形資產－客戶關係	630,208
遞延所得稅資產	3,812
存出保證金	1,547
合約負債	(29,369)
應付票據及帳款	(167,031)
其他應付款	(21,100)
本期所得稅負債	(24,974)
特別股負債－流動	(196,797)
其他流動負債	(382)
租賃負債(含流動及非流動)	(66,327)
遞延所得稅負債	(169,135)
其他非流動負債	(278)
	<u>1,028,251</u>

商譽 \$ 523,517

上述商譽歸屬於本公司及子公司羅昇分別為234,535千元及288,982千元。

友通資訊股份有限公司個體財務報告附註(續)

本公司於衡量期間持續檢視上述事項，於民國一一四年度第一季調整其他應收款、遞延所得稅負債及非控制權益如下：

其他應收款增加	\$ 3,911
遞延所得稅負債增加	(7,900)
非控制權益增加	<u>1,171</u>
商譽減少	<u>\$ (2,818)</u>

本公司於衡量期間持續檢視上述事項，於民國一一三年第四季調整上述述無形資產、遞延所得稅負債及非控制權益如下：

無形資產－商標權減少	\$ (21,256)
無形資產－專利權減少	(8,040)
無形資產－客戶關係增加	56,510
遞延所得稅負債增加	(5,443)
非控制權益減少	<u>(6,390)</u>
商譽增加	<u>\$ 15,381</u>

經上述調整後商譽歸屬本公司及子公司羅昇分別為228,907千元及282,047千元。

(3)無形資產

商標權、專利權及客戶關係係依其預計未來經濟效益期間分別按10年、6年及15.39年採直線法平均攤提。

商譽主要係來自怡進公司之獲利能力、合併綜效、未來市場發展及其人力團隊價值，預期無所得稅效果。商譽於本個體財務報告係包含於採用權益法投資-子公司帳面價值中。

2.處分部分子公司股權但未喪失控制

本公司於民國一一三年七月至十二月間，以現金214,138千元出售羅昇之部分股權，使持有羅昇之股權由48.07%降低至46.71%。

本公司對上列子公司所有權權益之變動對歸屬於母公司業主權益之影響如下：

	113年度
收取之對價	\$ 214,138
處分子公司股權之帳面金額	(30,509)
其他權益：	
國外營運機構財務報表換算之兌換差額	(268)
透過其他綜合損益按公允價值衡量之金融資產未實現(損)益	<u>49</u>
其他權益	
資本公積－實際取得或處分子公司股權價格與帳面價值差額	<u>\$ 183,410</u>

友通資訊股份有限公司個體財務報告附註(續)

3.商譽之減損測試

本公司取得子公司之投資成本，如超過取得日所享有之被投資公司可辨認資產及承擔負債淨公允價值份額之數額應列為商譽，如商譽有減損於個體財務報告應作為採用權益法投資帳面價值之減少。於民國一一四年及一一三年十二月三十一日，有關併購取得之商譽係分攤至下列預期因合併綜效而受益之現金產生單位(或現金產生單位群組)：

	114.12.31	113.12.31
DFI AMERICA, LLC.	\$ 177,874	177,874
怡進工業股份有限公司	510,954	508,136
其他受攤非重大商譽之現金產生單位	115,419	115,419
	\$ 804,247	801,429

上述現金產生單位係管理階層監管含商譽資產之投資報酬下之最小層級單位。根據本公司執行商譽減損測試結果，於民國一一四年及一一三年十二月三十一日之可回收金額均高於其帳面價值，故無須認列減損損失。各該現金產生單位之可回收金額係依據使用價值所決定，其相關之關鍵假設如下：

估計使用價值所使用之關鍵假設如下：

	114.12.31	113.12.31
DFI America, LLC.：		
營業收入成長率	(22.8%)~36.7%	(18%)~18.9%
折現率	11.09%	11.33%
怡進：		
營業收入成長率	5%~11.65%	2.11%~2.50%
折現率	10.50%	10.68%

(1)所使用之未來現金流量估計係管理階層依據未來之營運規劃所預估之五年期財務預算，超過五年之現金流量採用年成長率0%予以外推。

(2)決定使用價值之折現率係以加權平均資金成本為估計基礎。

4.關聯企業

對本公司具重大性之關聯企業，其相關資訊如下：

關聯企業名稱	與本公司間關係之性質	主要營業場所/ 公司註冊之國家	所有權權益及 表決權之比例	
			114.12.31	113.12.31
維田科技股份有 限公司(維田)	主要業務為工業用電腦產 品的研發與製造，為本公 司之策略夥伴。	台灣	13.36	% 13.36 %

友通資訊股份有限公司個體財務報告附註(續)

維田於民國一一三年十二月二十四日前為本公司透過其他綜合損益按公允價值衡量之金融資產，於民國一一三年十二月二十四日對其具重大影響力。故轉列採用權益法之投資，請參閱附註六(三)之說明。

對本公司具重大性之關聯企業已上市(櫃)者，其公允價值如下：

	114.12.31	113.12.31
維田	\$ 189,868	254,810

對本公司具重大性之關聯企業其彙總性財務資訊如下：

(1)維田之彙總性財務資訊：

	114.12.31	113.12.31
流動資產	\$ 561,466	567,378
非流動資產	1,574,059	1,591,538
流動負債	(240,146)	(183,221)
非流動負債	(341,218)	(362,027)
淨資產	<u>\$ 1,554,161</u>	<u>1,613,668</u>
歸屬於非控制權益之淨資產	<u>\$ -</u>	<u>-</u>
歸屬於被投資公司業主之淨資產	<u>\$ 1,554,161</u>	<u>1,613,668</u>

	114年度	113年度
營業收入	\$ <u>915,913</u>	<u>888,810</u>
繼續營業單位本期淨利	\$ 1,443	58,996
其他綜合損益	(4,793)	6,507
綜合損益總額	<u>\$ (3,350)</u>	<u>65,503</u>
歸屬於非控制權益之綜合損益總額	<u>\$ -</u>	<u>-</u>
歸屬於被投資公司業主之綜合損益總額	<u>\$ (3,350)</u>	<u>65,503</u>

	114年度	113年度
期初本公司對關聯企業淨資產帳面金額	\$ 272,944	-
本期增加	-	272,944
本期歸屬於本公司之綜合損益總額	(469)	-
本期自關聯企業所收取之股利	(7,436)	-
期末本公司對關聯企業權益淨資產帳面金額	<u>\$ 265,039</u>	<u>272,944</u>

友通資訊股份有限公司個體財務報告附註(續)

(八)不動產、廠房及設備

	土 地	房屋及 建 築	機器設備	辦公設備	其他設備	總 計
成本：						
民國114年1月1日餘額	\$ 286,508	368,027	323,918	21,443	191,904	1,191,800
增 添	-	1,100	9,124	840	3,843	14,907
處 分	-	-	(16,839)	(964)	-	(17,803)
重分類	-	-	-	-	152	152
民國114年12月31日餘額	<u>\$ 286,508</u>	<u>369,127</u>	<u>316,203</u>	<u>21,319</u>	<u>195,899</u>	<u>1,189,056</u>
民國113年1月1日餘額	\$ 436,303	404,290	324,655	22,272	188,576	1,376,096
增 添	-	-	1,164	-	3,212	4,376
處 分	-	-	(2,218)	(829)	(2,080)	(5,127)
重分類	(149,795)	(36,263)	317	-	2,196	(183,545)
民國113年12月31日餘額	<u>\$ 286,508</u>	<u>368,027</u>	<u>323,918</u>	<u>21,443</u>	<u>191,904</u>	<u>1,191,800</u>
累計折舊：						
民國114年1月1日餘額	\$ -	98,391	228,971	18,107	81,312	426,781
折 舊	-	8,893	30,513	2,061	21,096	62,563
處 分	-	-	(16,839)	(964)	-	(17,803)
民國114年12月31日餘額	<u>\$ -</u>	<u>107,284</u>	<u>242,645</u>	<u>19,204</u>	<u>102,408</u>	<u>471,541</u>
民國113年1月1日餘額	\$ -	99,051	197,180	16,042	60,522	372,795
折 舊	-	8,725	34,009	2,894	21,801	67,429
處 分	-	-	(2,218)	(829)	(1,011)	(4,058)
重分類	-	(9,385)	-	-	-	(9,385)
民國113年12月31日餘額	<u>\$ -</u>	<u>98,391</u>	<u>228,971</u>	<u>18,107</u>	<u>81,312</u>	<u>426,781</u>
帳面價值：						
民國114年12月31日	<u>\$ 286,508</u>	<u>261,843</u>	<u>73,558</u>	<u>2,115</u>	<u>93,491</u>	<u>717,515</u>
民國113年12月31日	<u>\$ 286,508</u>	<u>269,636</u>	<u>94,947</u>	<u>3,336</u>	<u>110,592</u>	<u>765,019</u>

友通資訊股份有限公司個體財務報告附註(續)

(九)使用權資產

	房屋及建築
使用權資產成本：	
民國114年1月1日餘額	\$ 149,763
減 少	<u>(14,275)</u>
民國114年12月31日餘額	<u>\$ 135,488</u>
民國113年1月1日餘額(即民國113年12月31日餘額)	<u>\$ 149,763</u>
使用權資產之累計折舊：	
民國114年1月1日餘額	\$ 65,143
折 舊	16,747
減 少	<u>(14,275)</u>
民國114年12月31日餘額	<u>\$ 67,615</u>
民國113年1月1日餘額	\$ 46,810
折 舊	<u>18,333</u>
民國113年12月31日餘額	<u>\$ 65,143</u>
帳面價值：	
民國114年12月31日	<u>\$ 67,873</u>
民國113年12月31日	<u>\$ 84,620</u>

(十)投資性不動產

本公司投資性不動產之明細如下：

	土地	房屋及建築	總 計
成本：			
民國114年1月1日餘額			
(民國114年12月31日餘額)	<u>\$ 149,795</u>	<u>36,263</u>	<u>186,058</u>
民國113年1月1日餘額	\$ -	-	-
重分類	<u>149,795</u>	<u>36,263</u>	<u>186,058</u>
民國113年12月31日餘額	<u>\$ 149,795</u>	<u>36,263</u>	<u>186,058</u>
累計折舊及減損損失：			
民國114年1月1日餘額	\$ -	11,177	11,177
本期折舊	<u>-</u>	<u>1,791</u>	<u>1,791</u>
民國114年12月31日餘額	<u>\$ -</u>	<u>12,968</u>	<u>12,968</u>
民國113年1月1日餘額	\$ -	-	-
本期折舊	<u>-</u>	<u>1,792</u>	<u>1,792</u>
重分類	<u>-</u>	<u>9,385</u>	<u>9,385</u>
民國113年12月31日餘額	<u>\$ -</u>	<u>11,177</u>	<u>11,177</u>
帳面金額：			
民國114年12月31日	<u>\$ 149,795</u>	<u>23,295</u>	<u>173,090</u>
民國113年12月31日	<u>\$ 149,795</u>	<u>25,086</u>	<u>174,881</u>
公允價值：			
民國114年12月31日			<u>\$ 235,959</u>
民國113年12月31日			<u>\$ 284,935</u>

友通資訊股份有限公司個體財務報告附註(續)

民國一一四年及一一三年十二月三十一日投資性不動產之公允價值係由管理階層參考同區域類似不動產交易價格市場證據為基礎估價，其公允價值評估技術所使用之輸入值係屬第三級。

(十一)無形資產

	<u>電腦軟體</u>
成 本：	
民國114年1月1日餘額	\$ 80,156
單獨取得	<u>1,208</u>
民國114年12月31日餘額	<u>\$ 81,364</u>
民國113年1月1日餘額	\$ 73,579
單獨取得	<u>6,577</u>
民國113年12月31日餘額	<u>\$ 80,156</u>
累計攤銷：	
民國114年1月1日餘額	\$ 70,853
攤 銷	<u>5,729</u>
民國114年12月31日餘額	<u>\$ 76,582</u>
民國113年1月1日餘額	\$ 64,335
攤 銷	<u>6,518</u>
民國113年12月31日餘額	<u>\$ 70,853</u>
帳面價值：	
民國114年12月31日餘額	<u>\$ 4,782</u>
民國113年12月31日餘額	<u>\$ 9,303</u>

民國一一四年度及一一三年度無形資產攤銷費用係列報於綜合損益表之下列項目：

	<u>114年度</u>	<u>113年度</u>
營業成本	\$ 2,517	3,382
營業費用	<u>3,212</u>	<u>3,136</u>
	<u>\$ 5,729</u>	<u>6,518</u>

友通資訊股份有限公司個體財務報告附註(續)

(十二)短期借款

	114.12.31	113.12.31
無擔保銀行借款	\$ <u>680,000</u>	<u>1,000,000</u>
尚未使用額度	\$ <u>3,400,000</u>	<u>2,430,000</u>
利率區間	<u>1.82%~1.86%</u>	<u>1.89%~1.90%</u>

(十三)長期借款

	114.12.31	113.12.31
無擔保銀行借款	\$ 920,000	550,000
減：一年內到期部分	<u>320,000</u>	<u>80,000</u>
	\$ <u>600,000</u>	<u>470,000</u>
尚未使用額度	\$ <u>980,000</u>	<u>1,200,000</u>
到期年度	<u>116~117</u>	<u>114~115</u>
利率區間	<u>1.88%~1.89%</u>	<u>1.88%~1.92%</u>

(十四)租賃負債

本公司租賃負債之帳面金額如下：

	114.12.31	113.12.31
流動	\$ <u>14,101</u>	<u>17,166</u>
非流動	\$ <u>58,016</u>	<u>72,118</u>

租賃負債到期分析請詳附註六(二十四)財務風險管理。
認列於損益之金額如下：

	114年度	113年度
租賃負債之利息費用	\$ <u>912</u>	<u>1,130</u>
短期租賃及低價值資產之租賃費用	\$ <u>2,113</u>	<u>406</u>

認列於現金流量表之金額如下：

	114年度	113年度
租賃之現金流出總額	\$ <u>20,192</u>	<u>20,102</u>

重要租賃條款：

1.房屋及建築之租賃

本公司承租房屋及建築作為辦公處所、倉庫及廠房，其租賃期間約為三至十年，部份租賃包含在租賃期間屆滿時得延長與原合約相同期間之選擇權。

2.其他租賃

本公司承租辦公設備等之租賃為短期租賃或低價值資產之租賃，本公司選擇適用豁免認列規定而不認列其相關使用權資產及租賃負債。

友通資訊股份有限公司個體財務報告附註(續)

(十五)負債準備－產品保固

	<u>114年度</u>	<u>113年度</u>
1月1日餘額	\$ 30,437	41,764
當期新增之負債準備	4,635	3,761
當期迴轉之負債準備	<u>(11,880)</u>	<u>(15,088)</u>
12月31日餘額	<u>\$ 23,192</u>	<u>30,437</u>

本公司之產品保固負債準備主要與工業電腦板卡及系統相關，保固負債準備係依據類似商品之歷史保固資料估計。

(十六)員工福利

1.確定福利計畫

本公司確定福利義務現值大於計畫資產公允價值之調節如下：

	<u>114.12.31</u>	<u>113.12.31</u>
確定福利義務現值	\$ 82,927	75,640
計畫資產之公允價值	<u>(67,902)</u>	<u>(60,481)</u>
淨確定福利負債	<u>\$ 15,025</u>	<u>15,159</u>

本公司之確定福利計畫提撥至台灣銀行之勞工退休準備金專戶。適用勞動基準法之每位員工之退休支付，係依據服務年資所獲得之基數及其退休前六個月之平均薪資計算。

(1)計畫資產組成

本公司依勞動基準法提撥之退休基金係由勞動部勞動基金運用局(以下簡稱勞動基金局)統籌管理，依「勞工退休基金收支保管及運用辦法」規定，基金之運用，其每年決算分配之最低收益，不得低於依當地銀行二年定期存款利率計算之收益。

於民國一一四年及一一三年十二月三十一日，本公司之台灣銀行勞工退休準備金專戶餘額分別為67,902千元及60,481千元。勞工退休基金資產運用之資料包括基金收益率以及基金資產配置，請詳勞動基金局網站公布之資訊。

(2)確定福利義務現值之變動

	<u>114年度</u>	<u>113年度</u>
1月1日確定福利義務	\$ 75,640	74,844
當期服務成本及利息	1,211	1,039
淨確定福利負債(資產)再衡量數		
— 因經驗調整所產生之精算損益	4,700	4,968
— 因財務假設變動所產生之精算損益	1,696	(1,714)
計畫支付之福利	<u>(320)</u>	<u>(3,497)</u>
12月31日確定福利義務	<u>\$ 82,927</u>	<u>75,640</u>

友通資訊股份有限公司個體財務報告附註(續)

(3)計畫資產公允價值之變動

	<u>114年度</u>	<u>113年度</u>
1月1日計畫資產之公允價值	\$ 60,481	55,715
利息收入	926	716
淨確定福利負債(資產)再衡量數		
—計畫資產報酬(不含當期利息)	4,300	5,010
已提撥至計畫之金額	2,515	2,537
計畫支付之福利	(320)	(3,497)
12月31日計畫資產之公允價值	<u>\$ 67,902</u>	<u>60,481</u>

(4)資產上限影響數之變動

本公司民國一一四年度及一一三年度無確定福利計畫資產上限影響數。

(5)認列為損益之費用

	<u>114年度</u>	<u>113年度</u>
當期服務成本	\$ 77	105
淨確定福利負債(資產)之淨利息	208	218
	<u>\$ 285</u>	<u>323</u>
營業成本	\$ 161	202
營業費用	124	121
	<u>\$ 285</u>	<u>323</u>

(6)精算假設

本公司於報導日用以決定確定福利義務現值之重大精算假設如下：

	<u>114.12.31</u>	<u>113.12.31</u>
折現率	1.250%	1.500%
未來薪資增加	3.25%	3.25%

本公司預計於民國一一四年度報導日後之一年內支付予確定福利計畫之提撥金額為2,525千元。確定福利計畫之加權平均存續期間為8.3年。

(7)敏感度分析

當採用之主要精算假設變動對確定福利義務現值之影響如下：

	<u>對確定福利義務之影響</u>	
	<u>增加0.25%</u>	<u>減少0.25%</u>
民國114年12月31日		
折現率	\$ (1,695)	1,752
未來薪資增加	1,690	(1,644)
民國113年12月31日		
折現率	(1,658)	1,715
未來薪資增加	1,657	(1,611)

友通資訊股份有限公司個體財務報告附註(續)

上述之敏感度分析係基於其他假設不變的情況下分析單一假設變動之影響。實務上許多假設的變動則可能是連動的。敏感度分析係與計算資產負債表日之淨確定福利負債所採用的方法一致，本期編製敏感度分析所使用之方法與假設與前期相同。

2. 確定提撥計畫

本公司之確定提撥計畫係依勞工退休金條例之規定，依勞工每月工資6%之提繳率，提撥至勞工保險局之勞工退休金個人專戶。在此計畫下本公司提撥固定金額至勞工保險局後，即無支付額外金額之法定或推定義務。

本公司民國一一四年度及一一三年度確定提撥退休金辦法下之退休金費用分別為22,791千元及22,238千元。

(十七) 所得稅

1. 所得稅費用

本公司所得稅費用明細如下：

	114年度	113年度
當期所得稅費用		
當期所得稅	\$ 42,458	46,077
調整前期之當期所得稅	2,204	3,256
當期所得稅費用	44,662	49,333
遞延所得稅費用	16,765	30,558
	\$ 61,427	79,891

本公司民國一一四年度及一一三年度認列於其他綜合損益之下的所得稅(費用)利益明細如下：

	114年度	113年度
不重分類至損益之項目：		
確定福利計畫之再衡量數	\$ 419	(351)

本公司之所得稅費用與稅前淨利之關係調節如下：

	114年度	113年度
稅前淨利	\$ 346,792	476,502
依本公司所在地國內稅率計算之所得稅	\$ 69,358	95,300
依權益法認列國內投資損失(利益)	(9,710)	(18,473)
前期所得稅調整	2,204	3,256
其他免稅所得	-	(911)
其他	(425)	719
	\$ 61,427	79,891

友通資訊股份有限公司個體財務報告附註(續)

2.遞延所得稅資產及負債

(1)已認列之遞延所得稅資產及負債

遞延所得稅資產及負債之變動如下：

遞延所得稅資產：

	存貨 備抵損失	負債準備	淨確定 福利負債	聯屬公司 間未實現 銷貨毛利	其他	合計
民國114年1月1日	\$ 23,773	6,088	2,214	4,077	621	36,773
(借記)貸記損益表	(8,167)	(1,449)	(446)	2,687	(392)	(7,767)
(借記)貸記其他綜合損益	-	-	419	-	-	419
民國114年12月31日	\$ <u>15,606</u>	<u>4,639</u>	<u>2,187</u>	<u>6,764</u>	<u>229</u>	<u>29,425</u>
民國113年1月1日	\$ 26,105	8,353	3,008	14,031	2,433	53,930
(借記)貸記損益表	(2,332)	(2,265)	(443)	(9,954)	(1,812)	(16,806)
(借記)貸記其他綜合損益	-	-	(351)	-	-	(351)
民國113年12月31日	\$ <u>23,773</u>	<u>6,088</u>	<u>2,214</u>	<u>4,077</u>	<u>621</u>	<u>36,773</u>

遞延所得稅負債：

	投資子公司 相關之暫時 性差異	固定資產財 稅差	其他	合計
民國114年1月1日	\$ 107,054	696	1,289	109,039
(借記)貸記損益表	10,983	(696)	(1,289)	8,998
民國114年12月31日	\$ <u>118,037</u>	<u>-</u>	<u>-</u>	<u>118,037</u>
民國113年1月1日	\$ 92,992	696	1,599	95,287
(借記)貸記損益表	14,062	-	(310)	13,752
民國113年12月31日	\$ <u>107,054</u>	<u>696</u>	<u>1,289</u>	<u>109,039</u>

3.本公司營利事業所得稅結算申報已奉稽徵機關核定至民國一一二年度。

(十八)資本及其他權益

1.普通股股本

民國一一四年及一一三年十二月三十一日，本公司額定股本總額皆為1,772,000千元，每股面額10元，分為177,200千股，已發行股份皆為114,489千股。額定股本中供發行員工認股權憑證所保留之股本為20,000千股。

2.資本公積

本公司資本公積餘額內容如下：

	<u>114.12.31</u>	<u>113.12.31</u>
發行股票溢價	\$ 599,203	599,203
實際取得或處分子公司股權價格與帳面價值差額	183,410	183,410
認列對子公司所有權權益變動	90,748	90,577
處分資產增益	808	808
其他	<u>24,703</u>	<u>24,133</u>
	<u>\$ 898,872</u>	<u>898,131</u>

友通資訊股份有限公司個體財務報告附註(續)

依公司法規定，資本公積需優先填補虧損後，始得按股東原有股份之比例以已實現之資本公積發給新股或現金，前項若以現金方式為之，則授權董事會決議並於股東會報告。前項所稱之已實現資本公積，包括超過票面金額發行股票所得之溢額及受領贈與之所得。依發行人募集與發行有價證券處理準則規定，得撥充資本之資本公積，每年撥充之合計金額，不得超過實收資本額百分之十。

3.保留盈餘及股利政策

依本公司章程規定，年度總決算如有盈餘，應先提繳稅款，彌補累積虧損，次提百分之十法定盈餘公積，但法定盈餘公積已達本公司實收資本額時，得不再提列，其餘再依法令規定提列或迴轉特別盈餘公積，如尚有餘額，併同累積未分配盈餘，由董事會擬具盈餘分配案提請股東會決議分派股息紅利。盈餘分配案若以現金股利為之，則授權董事會決議，並於股東會報告。

依本公司章程記載，由於本公司所處產業競爭激烈、環境多變、企業生命週期正值穩定成長階段，為有效掌握公司未來投資機會、營運資金需求及長期財務規劃，並滿足股東對現金流入之需求，董事會所擬具之盈餘分配案，當考量相關業界之一般發放水準兼採平衡股利政策，依穩健原則發放。本公司年度總決算如有盈餘達資本額百分之二時，股利分派應不低於當年度可分派盈餘之百分之十，每年發放現金股利之比例不得低於當年度發放現金及股票股利合計數的百分之十。

(1)法定盈餘公積

依公司法規定，公司無虧損時，得經股東會決議，以法定盈餘公積發給新股或現金，惟以該項公積超過實收資本額百分之二十五之部分為限。前項若以現金方式為之，則授權董事會決議並於股東會報告。

(2)特別盈餘公積

依金管會規定，本公司於分派可分配盈餘時，就當年度發生之帳列其他股東權益減項淨額，自當期稅後淨利加計當期稅後淨利以外項目計入當期末分配盈餘之數額與前期未分配盈餘提列相同數額之特別盈餘公積，屬前期累積之其他股東權益減項金額，則自前期未分配盈餘提列相同數額之特別盈餘公積不得分派。嗣後其他股東權益減項數額有迴轉時，得就迴轉部份分派盈餘。

友通資訊股份有限公司個體財務報告附註(續)

4.盈餘分配

本公司分別於民國一一四年二月二十五日及一一三年三月四日經董事會決議民國一一三年度及民國一一二年度盈餘分配案之現金股利及民國一一四年五月二十二日及一一三年五月三十一日經股東常會決議民國一一三年度及一一二年度其他盈餘分配案，相關分配金額如下：

	113年度		112年度	
	每股股利 (元)	金額	每股股利 (元)	金額
法定盈餘公積		\$ <u>43,858</u>		<u>36,913</u>
特別盈餘公積		\$ <u>13,775</u>		<u>17,750</u>
分派予普通股業主之股利：				
現金股利	3.4	<u>389,262</u>	3.0	<u>343,467</u>

本公司於民國一一五年三月三日經董事會決議民國一一四年度盈餘分配案中之現金股利如下：

	114年度	
	每股股利 (元)	金額
分派予普通股業主之股利：		
現金股利	\$ 2.45	<u>280,498</u>

有關盈餘分配相關資訊可至公開資訊觀測站查詢。

5.其他權益(稅後淨額)

	國外營運機構 財務報表換算 之兌換差額	透過其他綜合 損益按公允價 值衡量之金融 資產未實現 (損)益	合 計
民國114年1月1日餘額	\$ (70,975)	1,409	(69,566)
換算國外營運機構淨資產所產生之兌換差額	1,068	-	1,068
採用權益法認列子公司及關聯企業之其他綜合損益之份額	-	(5,193)	(5,193)
民國114年12月31日餘額	<u>\$ (69,907)</u>	<u>(3,784)</u>	<u>(73,691)</u>
民國113年1月1日餘額	\$ (97,599)	41,808	(55,791)
換算國外營運機構淨資產所產生之兌換差額	26,356	-	26,356
透過其他綜合損益按公允價值衡量之金融資產未實現 (損)益	-	(1,419)	(1,419)
採用權益法認列子公司之其他綜合損益之份額	-	(284)	(284)
處分子公司部分股權	268	(49)	219
處分透過其他綜合損益按公允價值衡量之權益工具	-	(38,647)	(38,647)
民國113年12月31日餘額	<u>\$ (70,975)</u>	<u>1,409</u>	<u>(69,566)</u>

友通資訊股份有限公司個體財務報告附註(續)

(十九)每股盈餘

1.基本每股盈餘

	114年度	113年度
歸屬於本公司普通股權益持有人之淨利	\$ <u>285,365</u>	<u>396,611</u>
普通股加權平均流通在外股數(千股)	<u>114,489</u>	<u>114,489</u>
基本每股盈餘(元)	\$ <u>2.49</u>	<u>3.46</u>

2.稀釋每股盈餘

	114年度	113年度
歸屬於本公司普通股權益持有人淨利	\$ <u>285,365</u>	<u>396,611</u>
普通股加權平均流通在外股數(千股)	114,489	114,489
具稀釋作用之潛在普通股之影響(千股)：		
員工股票酬勞之影響	<u>501</u>	<u>581</u>
普通股加權平均流通在外股數(調整稀釋性 潛在普通股影響數後)(千股)	<u>114,990</u>	<u>115,070</u>
稀釋每股盈餘(元)	\$ <u>2.48</u>	<u>3.45</u>

(二十)客戶合約之收入

1.收入之細分

	114年度	113年度
主要產品及服務：		
工業用電腦板卡及系統	\$ 3,475,315	2,977,634
其他	<u>285,201</u>	<u>244,614</u>
	\$ <u>3,760,516</u>	<u>3,222,248</u>

2.合約餘額

	114.12.31	113.12.31	113.1.1
應收票據及帳款(含關係人)	\$ 504,121	601,340	438,840
減：備抵損失	<u>(2,552)</u>	<u>(679)</u>	<u>(921)</u>
	\$ <u>501,569</u>	<u>600,661</u>	<u>437,919</u>
合約負債	\$ <u>19,420</u>	<u>12,090</u>	<u>10,732</u>

應收票據及帳款(含關係人)及其減損之揭露請詳附註六(五)。

合約負債主要係源自本公司移轉商品予客戶而滿足履約義務之時點與客戶付款時點之差異。民國一一四年及一一三年一月一日合約負債期初餘額於民國一一四年度及一一三年度認列為收入之金額分別為10,398千元及7,976千元。

友通資訊股份有限公司個體財務報告附註(續)

(二十一)員工及董事酬勞

本公司於民國一一四年五月二十二日經股東會決議修改公司章程，依修改後章程規定，年度如有獲利，應提撥百分之五至百分之二十為員工酬勞及不超過百分之一為董事酬勞，且基層員工酬勞分配不得低於前項員工酬勞總額百分之十。但公司尚有累積虧損時，應預先保留彌補數額。修改前之章程則規定，年度如有獲利，應提撥百分之五至百分之二十為員工酬勞及不超過百分之一為董事酬勞。但公司尚有累積虧損時，應預先保留彌補數額。前項員工酬勞發給股票或現金之對象，得包括符合一定條件之控制或從屬公司員工。

本公司民國一一四年度及一一三年度員工酬勞估列金額分別為26,315千元及36,219千元；董事酬勞估列金額分別為2,820千元及3,878千元，係以本公司各該段期間之稅前淨利扣除員工及董事酬勞前之金額乘上本公司擬分派之員工及董事酬勞分派比率為估計基礎，並列報為各該段期間之營業成本或營業費用。若次年度實際分派金額與估列數有差異時，則依會計估計變動處理，並將該差異認列為次年度之損益。

本公司民國一一五年三月三日及一一四年二月二十五日經董事會決議分派之員工及董事酬勞金額與前述本公司民國一一四年度及一一三年度個體財務報告估列金額並無差異，並全數以現金發放，相關資訊可至公開資訊觀測站查詢。

(二十二)營業外收入及支出

1.利息收入

	114年度	113年度
銀行存款利息	\$ 5,840	6,713
按攤銷後成本衡量之金融資產利息收入	25	186
押金設算息	14	13
透過損益按公允價值衡量之金融資產利息收入	638	570
	\$ 6,517	7,482

2.其他收入

	114年度	113年度
租金收入	\$ -	4,523
股利收入	-	4,555
其他	18,711	18,284
	\$ 18,711	27,362

友通資訊股份有限公司個體財務報告附註(續)

3.其他利益及損失

	<u>114年度</u>	<u>113年度</u>
處分不動產、廠房及設備利益(損失)	170	(88)
外幣兌換淨(損失)利益	(12,099)	21,440
透過損益按公允價值衡量金融工具之 淨利益(損失)	9,971	(54,769)
其他(利益)支出	<u>(6)</u>	<u>2,423</u>
	<u>\$ (1,964)</u>	<u>(30,994)</u>

4.財務成本

	<u>114年度</u>	<u>113年度</u>
銀行利息費用	\$ 28,045	21,656
租賃負債財務費用	<u>912</u>	<u>1,130</u>
	<u>\$ 28,957</u>	<u>22,786</u>

(二十三)金融工具

1.金融工具之種類

(1)金融資產

	<u>114.12.31</u>	<u>113.12.31</u>
透過損益按公允價值衡量之金融資產－流動	\$ <u>21,007</u>	<u>22,457</u>
透過損益按公允價值衡量之金融資產－非流動	<u>20,000</u>	<u>-</u>
按攤銷後成本衡量之金融資產：		
現金及約當現金	300,623	418,043
按攤銷後成本衡量之金融資產－流動	1,500	1,500
應收票據、應收帳款及其他應收款 (含關係人)	519,387	626,743
存出保證金(列報於其他非流動資產)	<u>891</u>	<u>891</u>
小計	<u>822,401</u>	<u>1,047,177</u>
合計	<u>\$ 863,408</u>	<u>1,069,634</u>

友通資訊股份有限公司個體財務報告附註(續)

(2)金融負債

	<u>114.12.31</u>	<u>113.12.31</u>
透過損益按公允價值衡量之金融負債：		
持有供交易	\$ 1,160	3,751
按攤銷後成本衡量之金融負債：		
短期借款	680,000	1,000,000
應付帳款及其他應付款(含關係人)	963,502	818,447
長期借款(含一年內到期)	920,000	550,000
租賃負債(含流動及非流動)	<u>72,117</u>	<u>89,284</u>
小計	<u>2,635,619</u>	<u>2,457,731</u>
合計	<u>\$ 2,636,779</u>	<u>2,461,482</u>

2.公允價值

(1)非按公允價值衡量之金融工具

本公司之管理階層認為本公司分類為按攤銷後成本衡量之金融資產與金融負債於個體財務報告中之帳面金額趨近於其公允價值。

(2)按公允價值衡量之金融工具

本公司透過損益按公允價值衡量之金融資產/負債、透過其他綜合損益按公允價值衡量之金融資產係以重複性為基礎按公允價值衡量。下表係提供原始認列後以公允價值衡量之金融工具之相關分析，並以公允價值之可觀察程度分為第一至第三級。各公允價值層級定義如下：

A.第一級：相同資產或負債於活絡市場之公開報價(未經調整)。

B.第二級：除包含於第一級之公開報價外，資產或負債之輸入參數係直接(即價格)或間接(即由價格推導而得)可觀察。

C.第三級：資產或負債之輸入參數非基於可觀察之市場資料(非可觀察參數)。

	<u>114.12.31</u>			
	<u>公允價值</u>			
	<u>第一級</u>	<u>第二級</u>	<u>第三級</u>	<u>合計</u>
透過損益按公允價值衡量之金融資產：				
衍生金融工具—遠期外匯合約	\$ -	98	-	98
衍生金融工具—外匯交換合約	-	144	-	144
基金受益憑證	20,765	-	-	20,765
國內非上市(櫃)公司股票	-	-	20,000	20,000
	<u>\$ 20,765</u>	<u>242</u>	<u>20,000</u>	<u>41,007</u>
透過損益按公允價值衡量之金融負債：				
衍生金融工具—遠期外匯合約	\$ -	346	-	346
衍生金融工具—外匯交換合約	-	814	-	814
小計	<u>\$ -</u>	<u>1,160</u>	<u>-</u>	<u>1,160</u>

友通資訊股份有限公司個體財務報告附註(續)

	113.12.31			
	公允價值			
	第一級	第二級	第三級	合計
透過損益按公允價值衡量之金融資產：				
衍生金融工具－遠期外匯合約	\$ -	322	-	322
基金受益憑證	22,135	-	-	22,135
	<u>\$ 22,135</u>	<u>322</u>	<u>-</u>	<u>22,457</u>
透過其他綜合損益按公允價值衡量之金融資產：				
透過損益按公允價值衡量之金融負債：				
衍生金融工具－遠期外匯合約	\$ -	649	-	649
衍生金融工具－外匯交換合約	-	3,102	-	3,102
小計	<u>\$ -</u>	<u>3,751</u>	<u>-</u>	<u>3,751</u>

(3)按公允價值衡量金融工具之公允價值評價技術

A.非衍生金融工具

金融工具如有活絡市場公開報價時，則以活絡市場之公開報價為公允價值。

除有活絡市場之金融工具外，其餘金融工具之公允價值係以評價技術或參考交易對手報價取得。透過評價技術所取得之公允價值可參照其他實質上條件及特性相似之金融工具之現時公允價值、現金流量折現法或以其他評價技術，包括以報導日可取得之市場資訊運用模型計算而得。

本公司持有之金融工具其公允價值依類別及屬性列示如下：

上市(櫃)公司股票及基金受益憑證係具標準條款與條件並於活絡市場交易，其公允價值係參照市場報價決定。

本公司所持有之金融工具如屬無活絡市場之未上市(櫃)股票者，主係以市場法估計公允價值，其判定係經由評估評價標的公司之淨值、營運狀況及涵蓋之個別資產及負債之總市場價值等因素推估之。另，其重大不可觀察輸入值主要為流動性折價，惟因流動性折價的可能變動不會導致重大的潛在財務影響，故不擬揭露其量化資訊。

B.衍生金融工具

係根據廣為市場參與者所接受之評價模型評價。遠期外匯合約及外匯交換合約通常係根據目前之遠期匯率評價。

(4)公允價值層級間之移轉

民國一一四年度及一一三年度並無任何金融資產及金融負債移轉公允價值之層級。

友通資訊股份有限公司個體財務報告附註(續)

(5)第三等級之變動明細表

透過損益按公允價值衡量之金融資產：

	114年度	113年度
期初餘額	\$ -	-
本期增添	20,000	-
期末餘額	\$ 20,000	-

(二十四)財務風險管理

本公司因業務活動而暴露於信用風險、流動性風險及市場風險(包括匯率風險、利率風險及權益工具價格風險)。本附註表達本公司衡量及管理上述各項風險之政策及程序，風險之量化揭露。

本公司董事會負責發展及控管本公司風險管理政策，風險管理政策之建置係為辨認及分析本公司所面臨之風險，及設定適當風險限額及控制，並監督風險及風險限額之遵循。風險管理政策及系統係定期覆核以反映市場情況及本公司運作之變化。

本公司之財務管理部門藉由內部風險報告監督及管理與本公司營運有關之財務風險。

1.信用風險

信用風險係本公司因金融資產交易對方未履行合約義務而產生財務損失之風險，主要來自於現金及約當現金、衍生工具交易、應收客戶之帳款及其他應收款等金融資產。本公司金融資產之帳面金額代表最大暴險金額。

本公司之現金及約當現金及所持有基金受益憑證之交易對象皆為信用良好之金融機構，故應不致產生重大之信用風險。

本公司採行之政策係僅與信譽卓著之對象進行交易，並於必要情形下取得足額之擔保以減輕因拖欠所產生財務損失之風險。本公司僅與評等相當於投資等級(含)以上之企業進行交易。該等資訊係由獨立評等機構提供；倘無法取得該等資訊，本公司將使用其他公開可取得之財務資訊及彼此交易記錄對主要客戶進行評等。本公司持續監督信用曝險以及交易對方之信用評等，並將總交易金額分散至各信用評等合格之客戶，並透過每年由風險管理單位複核及核准之交易對方信用額度限額控制信用曝險，另透過保險以降低可能之損失。

為減輕信用風險，本公司管理階層指派專責團隊負責授信額度之決定、授信核准及其他監控程序以確保逾期應收款項之回收已採取適當行動。此外，本公司於資產負債表日會逐一複核應收款項之可回收金額以確保無法回收之應收款項已提列適當減損損失。據此，本公司管理階層認為本公司之信用風險已顯著減少。

本公司並未顯著集中與單一外部客戶進行交易，故應收帳款之信用風險並無集中之虞。

友通資訊股份有限公司個體財務報告附註(續)

2.流動性風險

流動性風險係本公司無法交付現金或其他金融資產以清償金融負債，未能履行相關義務之風險。本公司係透過管理及維持足夠部位之現金以支應營運並減輕現金流量波動之影響。本公司管理階層監督銀行融資額度使用狀況並確保借款合同條款之遵循。

下表為金融負債之合約到期日，包含估計利息之影響，其係依據本公司最早可能被要求還款之日期並以未折現現金流量編製。

	合 約 現金流量	1年以內	1-2年	2-5年	超過5年
114年12月31日					
非衍生金融負債：					
短期借款(浮動利率)	\$ 681,482	681,482	-	-	-
長期借款(浮動利率)	941,132	334,694	444,871	161,567	-
應付帳款及其他應付款(含關係人)	963,502	963,502	-	-	-
租賃負債	74,197	14,839	14,839	43,282	1,237
小 計	<u>2,660,313</u>	<u>1,994,517</u>	<u>459,710</u>	<u>204,849</u>	<u>1,237</u>
衍生金融工具：					
遠期外匯合約－總額交割					
流 出	139,690	139,690	-	-	-
流 入	(139,442)	(139,442)	-	-	-
外匯交換合約－總額交割					
流 出	252,834	252,834	-	-	-
流 入	(252,164)	(252,164)	-	-	-
合 計	<u>918</u>	<u>918</u>	<u>-</u>	<u>-</u>	<u>-</u>
	<u>\$ 2,661,231</u>	<u>1,995,435</u>	<u>459,710</u>	<u>204,849</u>	<u>1,237</u>
113年12月31日					
非衍生金融負債：					
短期借款(浮動利率)	\$ 1,000,933	1,000,933	-	-	-
長期借款(浮動利率)	564,486	89,915	474,571	-	-
應付帳款及其他應付款(含關係人)	818,447	818,447	-	-	-
租賃負債	92,275	18,078	14,839	43,282	16,076
小 計	<u>2,476,141</u>	<u>1,927,373</u>	<u>489,410</u>	<u>43,282</u>	<u>16,076</u>
衍生金融工具：					
遠期外匯合約－總額交割					
流 出	135,471	135,471	-	-	-
流 入	(135,144)	(135,144)	-	-	-
外匯交換合約－總額交割					
流 出	353,694	353,694	-	-	-
流 入	(350,592)	(350,592)	-	-	-
小 計	<u>3,429</u>	<u>3,429</u>	<u>-</u>	<u>-</u>	<u>-</u>
合 計	<u>\$ 2,479,570</u>	<u>1,930,802</u>	<u>489,410</u>	<u>43,282</u>	<u>16,076</u>

友通資訊股份有限公司個體財務報告附註(續)

本公司並不預期到期日分析之現金流量發生時點會顯著提早，或實際金額會有顯著不同。

3.市場風險

市場風險係指因市場價格變動，如匯率、利率及權益工具價格變動，而影響本公司之收益或所持有金融工具價值之風險。市場風險管理之目標係管控市場風險之暴險程度在可承受範圍內，並將投資報酬最佳化。

(1)匯率風險

本公司暴露於以非功能性貨幣計價之銷貨與進貨交易所產生之匯率變動風險，該交易之幣別主係美金。本公司匯率暴險之管理係於政策許可之範圍內，利用遠期外匯合約及外匯交換合約管理匯率風險。

本公司之匯率風險主要源自於本公司於資產負債表日尚流通在外之美元之貨幣計價應收、應付款項。本公司於報導日非以功能性貨幣計價之重大貨幣性資產與負債帳面價值及其攸關外幣變動之敏感度分析如下(金額單位：千元)：

114.12.31					
	外幣	匯率	新台幣	匯率 變動幅度	損益影響 (稅前)
<u>金融資產</u>					
<u>貨幣性項目</u>					
美金	\$ 24,432	31.4300	767,903	1 %	7,679
<u>金融負債</u>					
<u>貨幣性項目</u>					
美金	17,685	31.4300	555,837	1 %	5,558
113.12.31					
	外幣	匯率	新台幣	匯率 變動幅度	損益影響 (稅前)
<u>金融資產</u>					
<u>貨幣性項目</u>					
美金	\$ 22,605	32.7850	741,102	1 %	7,411
<u>金融負債</u>					
<u>貨幣性項目</u>					
美金	13,018	32.7850	426,798	1 %	4,268

由於本公司貨幣性項目種類繁多，故採彙整方式揭露貨幣性項目之兌換損益資訊，民國一一四年度及一一三年度外幣兌換(損)益(含已實現及未實現)請詳附註六(二十二)。

友通資訊股份有限公司個體財務報告附註(續)

(2)利率風險

本公司之銀行借款皆採浮動利率基礎，本公司因應利率變動風險之措施，主要採定期評估銀行借款利率，並與往來之金融機構保持良好關係，以取得較低之融資成本，同時配合強化營運資金管理等方式，以降低對銀行借款之依存度及利率變動之風險。

本公司之金融負債利率暴險於本附註之流動性風管理中說明。下列敏感度分析係依非衍生工具於報導日之利率暴險而決定。對於浮動利率負債，其分析方式係假設報導日流通在外之負債金額於整年度皆流通在外。本公司內部向主要管理階層報告利率時所使用之變動率為年利率增加或減少1%，此亦代表管理階層對利率之合理可能變動範圍之評估。

若本公司銀行借款年利率增加／減少1%，在所有其他變數維持不變之情況下，依本公司民國一一四年及一一三年十二月三十一日之銀行借款餘額估算，公司民國一一四年度及一一三年度之稅前淨利將分別增加／減少增加16,000千元及15,500千元。

(二十五)資本管理

本公司進行資本化管理以確保公司能夠於繼續經營之前提下，藉由將債務及權益餘額最適化，以使股東報酬極大化。

本公司資本結構係由本公司之淨債務(即借款減除現金及約當現金)及權益(即股本、資本公積、保留盈餘及其他權益項目)組成。本公司不須遵守其他外部資本規定。

本公司主要管理階層每年重新檢視公司資本結構，其檢視內容包括考量各類資本之成本及相關風險。本公司依據主要管理階層之建議，將藉由支付股利、發行新股、買回股份等方式平衡其整體資本結構。

民國一一四年度及一一三年度，本公司資本管理之方式並未改變。

(二十六)非現金交易之投資及籌資活動

- 1.本公司以租賃方式取得使用權資產，請詳附註六(九)。
- 2.來自籌資活動之負債之調節如下表：

	<u>114.1.1</u>	<u>現金流量</u>	<u>114.12.31</u>
短期借款	\$ 1,000,000	(320,000)	680,000
長期借款(含一年內到期)	550,000	370,000	920,000
租賃負債	89,284	(17,167)	72,117
來自籌資活動之負債總額	<u>\$ 1,639,284</u>	<u>32,833</u>	<u>1,672,117</u>

友通資訊股份有限公司個體財務報告附註(續)

	<u>113.1.1</u>	<u>現金流量</u>	<u>113.12.31</u>
短期借款	\$ 650,000	350,000	1,000,000
長期借款(含一年內到期)	400,000	150,000	550,000
租賃負債	<u>107,850</u>	<u>(18,566)</u>	<u>89,284</u>
來自籌資活動之負債總額	<u>\$ 1,157,850</u>	<u>481,434</u>	<u>1,639,284</u>

七、關係人交易

(一) 母公司與最終控制者

佳世達科技為本公司之母公司及所歸屬集團之最終控制者，直接及間接持有本公司流通在外普通股股份之55.09%。佳世達已編製供大眾使用之合併財務報告。

(二) 關係人之名稱及關係

於本個體財務報告之涵蓋期間內本公司之母公司、子公司及其他與本公司有交易之關係人如下：

<u>關係人名稱</u>	<u>與本公司之關係</u>
佳世達科技股份有限公司(佳世達)	本公司之母公司
DFI AMERICA, LLC.	本公司直接或間接持股之子公司
DFI Co., Ltd.	本公司直接或間接持股之子公司
Yan Tong Technology Ltd.	本公司直接或間接持股之子公司
Diamond Flower Information (NL) B.V.	本公司直接或間接持股之子公司
深圳衍英豪商貿有限公司(衍英豪)	本公司直接或間接持股之子公司
其陽科技股份有限公司(其陽)	本公司直接或間接持股之子公司
北京其陽華夏科技有限公司	本公司直接或間接持股之子公司
Wise way international CO., LTD. (Wise way)	本公司直接或間接持股之子公司
Bright profit enterprise Limited (Bright profit)	本公司直接或間接持股之子公司
深圳市其鑫科技有限公司(深圳其鑫)	本公司直接或間接持股之子公司(註1)
羅昇企業股份有限公司	本公司直接或間接持股之子公司
天津羅昇企業有限公司	本公司直接或間接持股之子公司
怡進工業股份有限公司	本公司直接或間接持股之子公司
達昇能源股份有限公司	本公司直接或間接持股之子公司
Cyber South Management Ltd. (Cyber)	本公司直接或間接持股之子公司
香港羅昇企業有限公司(香港羅昇)	本公司直接或間接持股之子公司(註2)
蘇州羅彥自動化設備有限公司(蘇州羅彥)	本公司直接或間接持股之子公司
Proton Inc. (Proton)	本公司直接或間接持股之子公司
Ace Tek (HK) Holding Co., Ltd. (ACE Tek)	本公司直接或間接持股之子公司

友通資訊股份有限公司個體財務報告附註(續)

關係人名稱	與本公司之關係
津浩動力(天津)有限公司(津浩動力)	本公司直接或間接持股之子公司(註3)
全昇信息技術(天津)有限公司(全昇)	本公司直接或間接持股之子公司
資騰科技股份有限公司(資騰)	本公司直接或間接持股之子公司
資騰國際貿易(上海)有限公司(上海資騰)	本公司直接或間接持股之子公司
Standard Technology Corp. (BVI)	本公司直接或間接持股之子公司
Blue Walker GmbH (BWA)	本公司直接或間接持股之子公司
維田科技股份有限公司	本公司之關聯企業(註4)
其他關係人：	
拍檔科技股份有限公司	佳世達直接或間接持股之子公司
拍檔亞太股份有限公司	佳世達直接或間接持股之子公司
明泰科技股份有限公司	佳世達直接或間接持股之子公司
明基材料股份有限公司	佳世達直接或間接持股之子公司
明基亞太股份有限公司	佳世達直接或間接持股之子公司
明基電通股份有限公司	佳世達直接或間接持股之子公司
聚上雲股份有限公司	佳世達直接或間接持股之子公司
矽瑪科技股份有限公司	佳世達直接或間接持股之子公司
國韶實業股份有限公司	佳世達直接或間接持股之子公司
眾福科技股份有限公司	佳世達直接或間接持股之子公司
邁達特數位股份有限公司	佳世達直接或間接持股之子公司
前進國際股份有限公司	佳世達直接或間接持股之子公司
鈺緯科技開發股份有限公司	佳世達直接或間接持股之子公司
逐鹿數位股份有限公司	佳世達直接或間接持股之子公司
啟迪國際資訊股份有限公司	佳世達直接或間接持股之子公司
同星科技股份有限公司	佳世達直接或間接持股之子公司
蘇州佳世達電子有限公司	佳世達直接或間接持股之子公司
蘇州佳世達光電有限公司	佳世達直接或間接持股之子公司
蘇州佳世達電通有限公司	佳世達直接或間接持股之子公司
Brainstorm Corporation	佳世達直接或間接持股之子公司
Qisda Vietnam Co., Ltd.	佳世達直接或間接持股之子公司
達宣智慧股份有限公司	佳世達之關聯企業
財團法人明基文教基金會	佳世達之實質關係人
友達光電股份有限公司(友達)	對佳世達採用權益法評價之公司
友達數位科技服務股份有限公司	友達直接或間接持股之子公司
達運精密工業股份有限公司	友達直接或間接持股之子公司
達擎股份有限公司	友達直接或間接持股之子公司

友通資訊股份有限公司個體財務報告附註(續)

關係人名稱	與本公司之關係
達方電子股份有限公司(達方)	佳世達之關聯企業
詠業科技股份有限公司	達方直接或間接持股之子公司
Aplex Singapore Pte Ltd	其他關係人(維田之關聯企業)

註1：深圳其鑫已於民國一一三年六月清算完畢，並於民國一一三年七月完成註銷登記。

註2：香港羅昇於民國一一三年二月完成相關註銷程序。

註3：津浩動力已於民國一一三年一月清算完結。

註4：自民國一一三年十二月二十四日起為本公司之關聯企業。

(三)與關係人間之重大交易事項

1.營業收入淨額

本公司對關係人之重大銷售金額如下：

	114年度	113年度
母公司	\$ 230,179	115,635
子公司—DFI AMERICA, LLC.	503,837	474,799
子公司—Diamond Flower Information (NL) B.V.	528,287	420,268
子公司—DFI Co., Ltd.	319,555	321,741
其他子公司	183,067	117,451
關聯企業	19,478	-
其他關係人	192,570	180,804
	\$ 1,976,973	1,630,698

本公司與關係人之銷售，係依客戶之需求量身訂做之客製化產品，因此其售價由雙方議定。關係人之授信期間為出貨後60-90天收款，非關係人多為30-90天。

2.進貨

本公司向關係人進貨金額如下：

	114年度	113年度
母公司	\$ 233,775	107,471
子公司	5,033	7,438
關聯企業	2,381	-
其他關係人	31,188	16,453
	\$ 272,377	131,362

本公司與關係人之進貨，係依訂單之需求量身訂做之客製化產品，因此其售價由雙方議定。關係人之付款期間為貨到後60-90天付款，非關係人則為月結30-120天。

友通資訊股份有限公司個體財務報告附註(續)

3.租賃

本公司與母公司承租廠房及辦公室，租金係參考鄰近地區租金行情簽訂租賃合約。

本公司於民國一一四年度及一一三年度認列利息費用分別為896千元及1,052千元。截至民國一一四年及一一三年十二月三十一日止，相關租賃負債餘額分別為72,117千元及86,062千元。

4.財產交易

取得資產：

關係人類別	帳列項目	114年度	113年度
其他關係人	無形資產	\$ -	3,024

5.營業成本、費用及其他收入

本公司因關係人提供產品加工及管理服務等所產生之營業成本及營業費用，及其他交易所產生之其他收入明細如下：

帳列項目	關係人類別	114年度	113年度
營業成本	母公司	\$ 23,278	22,194
	子公司	900	962
	其他關係人	679	863
營業費用	母公司	4,197	2,928
	子公司	664	2,549
	關聯企業	6	-
	其他關係人	8,524	5,003
其他收入	母公司	162	910
	子公司	8,048	6,242
	其他關係人	457	4,789

6.應收關係人款項

本公司應收關係人款項明細如下：

帳列項目	關係人類別	114.12.31	113.12.31
應收帳款－關係人	母公司	\$ 91,692	68,343
	子公司：		
	DFI AMERICA, LLC.	35,203	83,994
	衍英豪	32,380	25,616
	其陽	26,321	25,700
	其他	31,567	25,226
	關聯企業	1,656	1,444
	其他關係人	27,923	63,563
		246,742	293,886

友通資訊股份有限公司個體財務報告附註(續)

帳列項目	關係人類別	114.12.31	113.12.31
其他應收款	母公司	398	1,128
	子公司:		
	DFI AMERICA, LLC.	-	9,249
	其他	2,459	3,508
	其他關係人	360	566
		<u>3,217</u>	<u>14,451</u>
		<u>\$ 249,959</u>	<u>308,337</u>

本公司提供部分原材料委託母公司生產製造，製造完成之半成品售回本公司再加工組裝，為避免上述進、銷貨金額重覆計算，本公司未將提供予母公司之原材料金額認列於營業收入。另上述原材料銷售及半成品買回之交易所產生之應收、應付帳款未以淨額收付，故不予互抵表達。

7.應付關係人款項

本公司應付關係人款項明細如下：

帳列項目	關係人類別	114.12.31	113.12.31
應付帳款	母公司	\$ 35,136	50,864
	子公司	91	226
	關聯企業	261	-
	其他關係人	<u>5,246</u>	<u>7,041</u>
		<u>40,734</u>	<u>58,131</u>
其他應付款	母公司	5,261	5,703
	子公司	27	1,917
	其他關係人	<u>3,200</u>	<u>1,989</u>
		<u>8,488</u>	<u>9,609</u>
租賃負債—流動	母公司	14,101	13,944
租賃負債—非流動	母公司	<u>58,016</u>	<u>72,118</u>
		<u>72,117</u>	<u>86,062</u>
		<u>\$ 121,339</u>	<u>153,802</u>

(四)主要管理人員報酬

	114年度	113年度
短期員工福利	<u>\$ 29,489</u>	<u>32,205</u>

友通資訊股份有限公司個體財務報告附註(續)

八、質押之資產

本公司提供質押擔保之資產帳面價值明細如下：

資產名稱	質押擔保標的	114.12.31	113.12.31
質押定存單	海關先放後稅履約保證	\$ 1,500	1,500

上列銀行存款係列報於按攤銷後成本衡量之金融資產項下。

九、重大或有負債及未認列之合約承諾：無。

十、重大之災害損失：無。

十一、重大之期後事項：無。

十二、其 他

員工福利、折舊及攤銷費用按功能別彙總如下：

功 能 別 性 質 別	114年度			113年度		
	屬於營業 成本者	屬於營業 費用者	合 計	屬於營業 成本者	屬於營業 費用者	合 計
員工福利費用						
薪資費用	192,160	368,558	560,718	190,340	345,215	535,555
勞健保費用	18,237	30,369	48,606	18,883	27,743	46,626
退休金費用	6,070	17,006	23,076	6,576	15,985	22,561
董事酬金	-	19,870	19,870	-	20,193	20,193
其他員工福利費用	9,212	8,575	17,787	8,361	7,810	16,171
折舊費用	61,687	19,414	81,101	67,473	20,081	87,554
攤銷費用	2,517	3,212	5,729	3,382	3,136	6,518

本公司員工人數及員工福利費用額外資訊如下：

	114年度	113年度
員工人數	601	618
未兼任員工之董事人數	6	6
平均員工福利費用	\$ 1,093	1,015
平均員工薪資費用	\$ 942	875
平均員工薪資費用調整情形	7.66 %	7.76 %
監察人酬金	\$ -	-

本公司薪資報酬政策(包括董事、經理人及員工)資訊如下：

本公司董事酬金，包含董事酬勞及報酬。酬勞依公司章程規定，如有獲利應提撥不高於1%為董事酬勞。報酬由人力資源部考量競爭環境、營運風險，依據公司管理辦法及獎金計畫評量提案，並送交董事會決議之。本公司經理人及員工之薪酬組成包含固定薪資及變動獎酬兩部分，固定薪資係員工之基本薪資，而變動獎酬則連結公司之營運績效和策略目標達成狀況。獎酬政策由人力資源部依據本公司薪資報酬管理辦法及獎金計畫評量提案，並送交董事會決議。

友通資訊股份有限公司個體財務報告附註(續)

十三、附註揭露事項

(一)重大交易事項相關資訊：

1.資金貸與他人：請詳附表一。

2.為他人背書保證：無。

3.期末持有之重大有價證券(不包含投資子公司、關聯企業及合資權益部分)：無。

4.與關係人進、銷貨之金額達新台幣一億元或實收資本額百分之二十以上者：請詳附表二。

5.應收關係人款項達新台幣一億元或實收資本額百分之二十以上：請詳附表三。

(二)轉投資事業相關資訊：請詳附表四。

(三)大陸投資資訊：請詳附表五。

十四、部門資訊

請詳民國一一四年度合併財務報告。

友通資訊股份有限公司
資金貸與他人
民國一十四年一月一日至十二月三十一日

附表一

單位：新台幣千元

編號	貸出資金之公司	貸與對象	往來科目	是否為關係人	本期最高金額	期末餘額	本期實際動支金額	利率區間	資金貸與性質	業務往來金額	有短期融通資金必要之原因	提列備抵呆帳金額	擔保品		對個別對象資金貸與限額	資金貸與總限額
													名稱	價值		
1	其陽	北京其陽	其他應收款-關係人	是	236,211	223,658	223,658	-	1	190,722	業務往來	-	-	-	190,722	555,652
1	其陽	北京其陽	其他應收款-關係人	是	21,251	20,115	-	3%	2	-	營運資金週轉	-	-	-	277,826	555,652
2	羅昇	天津羅昇	其他應收款-關係人	是	179,808	179,808	17,981	2%	2	-	營運資金週轉	-	-	-	394,626	789,253
3	Cyber South	天津羅昇	其他應收款-關係人	是	42,826	22,001	22,001	-	2	-	營運資金週轉	-	-	-	334,091	334,091
4	Proton	天津羅昇	其他應收款-關係人	是	23,896	12,572	12,572	-	2	-	營運資金週轉	-	-	-	199,158	199,158
5	蘇州羅彥	天津羅昇	其他應收款-關係人	是	74,878	44,952	44,952	3%	2	-	營運資金週轉	-	-	-	130,104	130,104

(註一)其陽資金貸與他人之總額度及對個別對象貸放之限額分別為該公司最近期財務報表淨值40%及20%。

(註二)羅昇資金貸與他人之總額度及對個別對象貸放之限額分別為該公司最近期財務報表淨值40%及20%。

(註三)Cyber South 資金貸與他人之總額度及對個別對象貸放之限額為公司最近期財務報表淨值10%及5%，與母公司直接或間接持有表決權股份百分之百之國外子公司間，因融通資金之必要從事資金貸與時，資金貸與之總額及個別貸與之限額為淨值100%。

(註四)Proton 資金貸與他人之總額度及對個別對象貸放之限額為公司最近期財務報表淨值10%及5%，與母公司直接或間接持有表決權股份百分之百之國外子公司間，因融通資金之必要從事資金貸與時，資金貸與之總額及個別貸與之限額為淨值100%。

(註五)蘇州羅彥資金貸與他人之總額度及對個別對象貸放之限額為子公司最近財務報表之淨值40%及20%，與母公司直接或間接持有表決權股份百分之百之國外子公司間，因融通資金之必要從事資金貸與時，資金貸與之總額及個別貸與之限額為子公司淨值100%。

(註六)資金貸與性質為有業務往來者為1；有短期資金融通必要者為2。

友通資訊股份有限公司
與關係人進、銷貨之金額達新台幣一億元或實收資本額百分之二十以上者
民國一〇四年一月一日至十二月三十一日

附表二

單位：新台幣千元

進(銷)貨 之公司	交易對象 名稱	關係	交易情形				交易條件與一般交易不同的情形及原因		應收(付)票據、帳款		
			進(銷)貨	金額	佔總 進(銷)貨 之比率	授信期間	單價	授信期間	餘額	佔總應收(付) 票據帳款 之比率	備註
Diamond Flower Information (NL) B.V.	本公司	母子公司	進貨	528,287	100.00%	60-90天收款			(6,485)	100.00%	註一
本公司	Diamond Flower Information (NL) B.V.	母子公司	(銷貨)	(528,287)	14.05%	60-90天收款			6,485	1.29%	註一
DFI AMERICA, LLC.	本公司	母子公司	進貨	503,837	98.63%	60-90天收款			(35,203)	99.98%	註一
本公司	DFI AMERICA, LLC.	母子公司	(銷貨)	(503,837)	13.40%	60-90天收款			35,203	7.02%	註一
DFI Co., Ltd.	本公司	母子公司	進貨	319,555	100.00%	60-90天收款			(24,526)	100.00%	註一
本公司	DFI Co., Ltd.	母子公司	(銷貨)	(319,555)	8.50%	60-90天收款			24,526	4.89%	註一
本公司	佳世達科技股份有限公司	母子公司	進貨	233,775	7.76%	60-90天收款			(35,136)	4.67%	註一
佳世達科技股份有限公司	本公司	母子公司	(銷貨)	(233,775)	0.32%	60-90天收款			35,136	0.13%	註一
佳世達科技股份有限公司	本公司	母子公司	進貨	230,179	0.82%	60-90天收款			(91,692)	0.29%	註一
本公司	佳世達科技股份有限公司	母子公司	(銷貨)	(230,179)	6.12%	60-90天收款			91,692	18.28%	註一
深圳衍英豪商貿有限公司	本公司	母子公司	進貨	117,896	99.37%	60-90天收款			(32,380)	99.83%	註一
本公司	深圳衍英豪商貿有限公司	母子公司	(銷貨)	(117,896)	3.14%	60-90天收款			32,380	6.46%	註一
本公司	Brainstorm Corporation	聯屬關係人	(銷貨)	(102,935)	2.74%	60-90天收款			19,864	3.96%	註一
其陽	Aewin Tech Inc.	母子公司	(銷貨)	(388,377)	21.97%	出貨後120天	與一般客戶相當	出貨即轉應收 120 天，並考量市場狀況酌予延長	135,263	28.76%	註一
其陽	北京其陽	母子公司	(銷貨)	(190,722)	10.79%	出貨後150天	與一般客戶相當	出貨即轉應收 120 天，並考量市場狀況酌予延長	185,624	39.47%	註一
Aewin Tech Inc.	其陽	母子公司	進貨	388,377	100.00%	出貨後120天	與一般客戶相當	出貨即轉應收 120 天，並考量市場狀況酌予延長	(135,263)	100.00%	註一
北京其陽	其陽	母子公司	進貨	190,722	24.66%	出貨後150天	與一般客戶相當	出貨即轉應收 120 天，並考量市場狀況酌予延長	(185,624)	36.13%	註一

(註一) 上述交易於編製合併財務報告時，業已沖銷。

友通資訊股份有限公司
 應收關係人款項達新台幣一億元或實收資本額百分之二十以上者
 民國一〇四年十二月三十一日

附表三

單位：新台幣千元

帳列應收款 項之公司	交易對象 名稱	關係	應收關係人 款項餘額	週轉率	逾期應收關係人款項		應收關係人款項 期後收回金額	提列備抵 呆帳金額
					金額	處理方式		
其陽	北京其陽	母子公司	185,624	0.90	107,102	加強催收	-	-
其陽	北京其陽	母子公司	223,658	-	-	-	52,618	-
其陽	Aewin Tech Inc.	母子公司	135,263	2.98	-	-	-	-

(註)上列交易於編製合併財務報告時，業已沖銷。

友通資訊股份有限公司
轉投資相關資訊
民國一十四年一月一日至十二月三十一日

附表四

單位：新臺幣千元/千股

	被投資公司名稱	所在地區	主要營業項目	原始投資金額		期末持有			被投資公司本期(損)益	本期認列之投資(損)益	備註(註二)
				本期期末	去年年底	股數	比率	帳面金額			
本公司	DFI AMERICA, LLC.	美國	工業電腦用板卡銷售業務	254,683	254,683	1,209	100%	478,691	29,795	29,795	本公司之子公司
本公司	Yan Tong	模里西斯	一般投資業務	28,394	28,394	1,100	100%	33,034	(536)	(514)	本公司之子公司
本公司	DFI Co., Ltd.	日本	工業電腦用板卡銷售業務	104,489	104,489	6	100%	175,935	15,600	15,600	本公司之子公司
本公司	Diamond Flower Information (NL) B.V.	荷蘭	工業電腦用板卡銷售業務	35,219	35,219	12	100%	203,143	9,997	9,997	本公司之子公司
本公司	其陽	台灣	工業電腦用主機板及相關產品之設計、製造及銷售	564,191	564,191	30,376	51.38%	716,016	38,348	19,703	本公司之子公司
本公司	羅昇	台灣	自動化控制及工業傳動系統之測試、加工、銷售、維修及機電整合	1,270,850	1,270,850	52,436	46.71%	1,003,813	(61,735)	(33,635)	本公司之子公司
本公司	怡進	台灣	捆包設備生產製造及銷售	560,000	560,000	3,165	31.65%	650,881	253,578	62,305	本公司之子公司
本公司	維田	台灣	工業電腦用顯示器、主機銷售業務	234,297	234,297	4,957	13.36%	265,039	47,862	174	本公司之關聯企業
其陽	Wise Way	安圭拉	投資業務	90,940	46,129	3,000	100%	119,239	(20,731)	(註一)	本公司間接控股之子公司
其陽	Aewin Tech Inc.	美國	電腦及其週邊設備與軟體批發業務	77,791	77,791	2,560	100%	40,434	16,439	(註一)	本公司間接控股之子公司
Wise Way	Bright Profit	香港	投資業務	90,940	46,129	3,000	100%	139,423	(20,731)	(註一)	本公司間接控股之子公司
羅昇	Cyber South	薩摩亞	控股公司	107,041	107,041	4,669	100%	334,091	(180,224)	(註一)	本公司間接控股之子公司
Cyber South	Proton	薩摩亞	控股公司	527,665	527,665	17,744	100%	199,158	(183,821)	(註一)	本公司間接控股之子公司
Cyber South	Ace Tek	香港	控股公司	4,938	4,938	150	100%	3,100	(16)	(註一)	本公司間接控股之子公司
羅昇	資騰	台灣	半導體光電設備暨耗材之買賣及設備維修服務	187,000	187,000	6,084	60%	220,871	19,519	(註一)	本公司間接控股之子公司
資騰	Standard Technology Corp.	BVI	控股公司	21,727	21,727	600	100%	82,705	9,526	(註一)	本公司間接控股之子公司
達昇能源	BlueWalker GmbH	德國	能源管理產品之買賣及服務	138,804	138,804	(註三)	100%	239,834	34,813	(註一)	本公司間接控股之子公司
羅昇	達昇能源	台灣	能源技術服務	166,760	166,760	4,993	99.86%	278,340	40,190	(註一)	本公司間接控股之子公司
羅昇	怡進	台灣	捆包設備生產製造及銷售	690,000	690,000	3,900	39%	801,987	253,578	(註一)	本公司間接控股之子公司

(註一)該被投資公司之損益業已包含於其投資公司，為避免混淆，於此不再另行表達。

(註二)上表中本公司直接及間接控股之子公司於編製合併財務報告時，業已沖銷。

(註三)係有限責任公司，故無股數。

友通資訊股份有限公司
大陸投資資訊
民國一十四年一月一日至十二月三十一日

附表五

1.轉投資大陸地區之事業相關資訊：

單位：新台幣千元/外幣千元

大陸被投資 公司名稱	主要營業 項 目	實收 資本額	投資 方式	本期期初自 台灣匯出累積 投資金額	本期匯出或 收回投資金額		本期期末自 台灣匯出累 積投資金額	被投資公司 本期損益	本公司直接 或間接投資 之持股比例	本期認列 投資損益	期末投資 帳面價值	截至本期止 已匯回 之投資收益
					匯出	收回						
深圳衍英豪	電腦機板、板卡、主機、電子零配件批發及進出口業務	15,393 (USD 500)	(註一)	- (USD -)	-	-	-	67	100%	67	29,453	-
北京其陽	經營電腦及其週邊設備與軟體批發業務	90,940 (USD 3,000)	(註一)	46,129 (USD 1,500)	44,811 (USD 1,500)	-	90,940 (USD 3,000)	(20,736)	100%	(20,736) (註三)	139,412	-
天津羅昇	傳動機械零組件之買賣	1,109,385 (USD 35,297)	(註一)	61,289 (USD 1,950)	-	-	61,289 (USD 1,950)	(228,053)	100%	(228,053) (註三)	224,833	125,533
金昇信息	電子系統整合	9,429 (USD 300)	(註一)	4,715 (USD 150)	-	-	4,715 (USD 150)	(16)	100%	(16) (USD (0.5)) (註三)	3,072 (USD 97)	-
蘇州羅彥	機械傳動與控制產品之加工及技術服務	45,574 (USD 1,450)	(註一)	- (註四)	-	-	- (註四)	10,799	100%	10,799 (USD 353) (註三)	130,104 (USD 4,139)	-
上海寶騰	半導體光電設備及耗材之買賣及設備維修服務	15,086 (USD 480)	(註一)	15,086 (USD 480)	-	-	15,086 (USD 480)	9,398	100%	9,398 (註三)	78,953	189,564

(註一)透過第三地區投資設立公司再投資大陸公司。
(註二)係有限公司，無股數資料。
(註三)係依據被投資公司經台灣母公司會計師核閱之財務報告認列。
(註四)由Cyber South轉投資設立。

2.赴大陸地區投資限額：

投資公司名稱	本期期末累計自台灣匯出 赴大陸地區投資金額	經濟部投審會 核准投資金額	依經濟部投審會規定 赴大陸地區投資限額 (註二、三、四)
友通	0 (註一)	15,393 500 (USD)	3,421,165
其陽	90,940 (USD 3,000)	90,940 (USD 3,000)	833,479
羅昇	160,890 (USD 5,119)	160,890 (USD 5,119)	1,729,946
資騰	15,086 (USD 480)	15,086 (USD 480)	121,739

(註一)係本公司實際匯出及經投審會核准金額，未含子公司匯出及其經投審會核准金額。

(註二)依「大陸地區從事投資或技術合作審查原則」規定，對大陸投資累計金額不得超過淨值或合併淨值60%，其較高者。

(註三)經濟部投資審議會核准投資中達電通股份有限公司美金2,859千元，羅昇持有該公司之股份已於民國一〇〇年全數出售，且業已於民國一〇〇年八月五日向經濟部投審會完成報備，惟尚未註銷投資額度。

3.與大陸被投資公司間之重大交易事項：

合併公司民國一〇一四年一月一日至十二月三十一日與大陸被投資公司直接或間接之重大交易事項(於編製合併財務報告時業已沖銷)，請詳「重大交易事項相關資訊」及「母子公司間業務關係及重要交易往來情形」之說明。

友通資訊股份有限公司

現金及約當現金明細表

民國一十四年十二月三十一日

單位：新台幣千元

項 目	摘 要	金 額
零用金及庫存現金		\$ 67
活期存款及支票存款		38,507
外幣存款(註)	美金：8,336千元	262,000
	人民幣：11千元	<u>49</u>
		<u><u>\$ 300,623</u></u>

註：外幣存款係依民國114.12.31即期匯率換算

美金:新台幣=1：31.43

人民幣:新台幣=1：4.4952

應收票據及帳款明細表

客 戶 名 稱	金 額
客戶A	\$ 40,804
客戶B	29,277
客戶C	28,730
客戶D	19,161
客戶E	13,332
客戶F	13,005
客戶G	12,826
其他(註)	<u>100,244</u>
	257,379
減：備抵損失	<u>(2,552)</u>
	<u><u>\$ 254,827</u></u>

註：皆未達本科目5%。

友通資訊股份有限公司

其他應收款明細表

民國一十四年十二月三十一日

單位：新台幣千元

項 目	摘 要	金 額	備 註
應收營業稅退稅款		\$ 12,991	
其他(均小於5%)		4,827	
		<u>\$ 17,818</u>	

註：皆未達本科目5%。

存貨明細表

項 目	金 額		備 註
	帳面價值	淨變現價值	
原料	\$ 532,259	601,965	
在製品	121,753	149,560	
製成品及商品	91,524	121,146	
在途存貨	24,980	24,980	
委外加工品	16,766	16,766	
	<u>\$ 787,282</u>	<u>914,417</u>	

友通資訊股份有限公司

透過損益按公允價值衡量之金融資產－非流動變動
明細表

民國一十四年一月一日至十二月三十一日 單位：新台幣千元/千股

金融工具 名稱	期 初		本期增加		本期減少		期 末		提供擔 保或質 押情形	備註
	股 數 或張數	公允價值	股 數 或張數	金 額	股 數 或張數	金 額	股 數 或張數	公允價值		
國內非上市 (櫃)公司股票 一六俊電機儀 具股份有限公 司	-	\$ -	333	\$ 20,000	-	\$ -	333	\$ 20,000		

友通資訊股份有限公司
採用權益法之投資變動明細表
民國一〇四年一月一日至十二月三十一日

單位：新台幣千元

被投資 事業名稱	期初餘額		本期增加		本期減少(註二)		權益法 調整(註一)	期末餘額			市價或股權淨額		提供擔 保或質 押情形
	股數	金額	股數	金額	股數	金額		股數	比例	金額	單價 (元)	總價	
Diamond Flower Information (NL) B.V.	12,001	\$ 188,484	-	-	-	-	26,014	12,001	100%	214,498	17,873.34	214,498	無
DFI AMERICA, LLC.	1,209,000	477,589	-	-	-	-	18,289	1,209,000	100%	495,878	263.03	318,003	無
DFI Co., Ltd.	6,200	168,518	-	-	-	-	8,408	6,200	100%	176,926	27,005.72	167,435	無
Yan Tong Technology Ltd.	1,100,000	37,176	-	-	-	-	(513)	1,100,000	100%	36,663	33.33	36,663	無
其陽	30,376,000	722,171	-	-	-	(27,035)	20,880	30,376,000	51.38%	716,016	48.40	1,470,198 (註三)	無
羅昇	52,436,069	1,063,378	-	-	-	(23,596)	(35,311)	52,436,069	46.71%	1,004,471	78.50	4,116,231 (註三)	無
怡進	373,333	597,914	2,791,885	-	-	(9,333)	62,300	3,165,218	31.65%	650,881	205.77	651,322	無
維田	4,957,395	272,944	-	-	-	(7,436)	(469)	4,957,395	13.36%	265,039	38.30	189,868 (註三)	無
減：遞延聯屬公司 間利益		(20,388)		-		(13,432)	-			(33,820)			
		<u>\$ 3,507,786</u>		<u>-</u>		<u>(80,832)</u>	<u>99,598</u>			<u>3,526,552</u>			

註一：權益法調整如下：

採用權益法認列之子公司損益之份額	\$ 103,425
國外營運機構財務報表換算之兌換差額調整	1,068
透過其他綜合損益按公允價值衡量之金融資產未實現(損)益調整	(5,193)
確定福利計劃之再衡量數調整	127
對子公司所有權權益變動	171
	<u>\$ 99,598</u>

註二：本期減少包含收取被投資公司之現金股利67,400千元。

註三：係揭露公司市值。

註四：怡進股數增加係怡進資本公積轉增資增加之股數。

友通資訊股份有限公司

短期借款明細表

民國一十四年十二月三十一日

單位：新台幣千元

借款種類	說明	期末餘額	契約期限	融資額度	抵押或擔保 (開立本票)
信用借款	彰化銀行	\$ 150,000	114.06.01~115.05.31	300,000	無
"	台北富邦銀行	50,000	114.08.24~115.08.24	600,000	無
"	台灣銀行	300,000	114.10.02~115.10.02	300,000	無
"	兆豐銀行	<u>180,000</u>	114.03.04~115.03.03	180,000	無
		<u>\$ 680,000</u>			

註一：上列短期借款之年利率為1.82%~1.86%。

應付帳款明細表

廠商名稱	金額
甲公司	\$ 170,779
乙公司	64,101
丙公司	39,293
其他(註)	<u>437,834</u>
	<u>\$ 712,007</u>

註：對個別廠商之應付帳款，未達本科目5%。

友通資訊股份有限公司

其他應付款明細表

民國一十四年十二月三十一日

單位：新台幣千元

項 目	金 額
應付薪資及獎金	\$ 98,086
應付員工及董事酬勞	32,110
應付保險費	10,895
其他(註)	69,670
	<u>\$ 210,761</u>

註：皆未達本科目5%。

租賃負債明細表

項 目	租賃期間	折現率	期末餘額
房屋及建築	110.1~120.3	1.1%~1.43%	\$ <u>72,117</u>
流動：			
關係人—佳世達			\$ <u>14,101</u>
非流動：			
關係人—佳世達			\$ <u>58,016</u>

友通資訊股份有限公司

長期借款明細表

民國一十四年十二月三十一日

單位：新台幣千元

<u>債 權 人</u>	<u>摘 要</u>	<u>借款金額</u>	<u>契約期限</u>	<u>抵押或質押</u>
凱基銀行		\$ 520,000	112.08.29- 117.08.18	無
元大銀行		<u>400,000</u>	114.02.25- 116.02.25	無
		920,000		
減：一年內到期長期借款		<u>(320,000)</u>		
		<u>\$ 600,000</u>		

註：上列長期借款之利率為1.88%~1.89%。

友通資訊股份有限公司

營業成本明細表

民國一十四年一月一日至十二月三十一日

單位：新台幣千元

項 目	金 額
原 料：	
期初存料	\$ 347,469
加：本期進料淨額	2,775,934
減：期末原料	601,929
原料報廢	25,353
原料盤虧	8
原料出售	202,232
原料領用及其他	7,410
本期耗用原料	2,286,471
直接人工	106,123
製造費用	252,953
製造成本	2,645,547
期初在製品	105,739
期初委外加工品	1,086
加：外包加工費	40,827
減：期末在製品	121,753
期末委外加工品	16,765
在製品報廢	129
在製品成本	2,654,552
期初製成品	141,297
加：本期進貨淨額	59,673
減：期末製成品	124,540
製成品報廢	9,297
出售半成品	63,164
部門領用及其他	26,717
製成品成本	2,631,804
存貨報廢損失	34,779
存貨盤損	8
出售原料及半成品成本	265,396
存貨跌價回升利益	(40,835)
保固成本	(7,245)
下腳收入	(4,010)
營業成本	<u>\$ 2,879,897</u>

友通資訊股份有限公司

推銷費用明細表

民國一十四年一月一日至十二月三十一日

單位：新台幣千元

<u>項 目</u>	<u>金 額</u>
薪 資 支 出	\$ 120,390
保 險 費	14,670
其 他 費 用(註)	<u>72,087</u>
	<u>\$ 207,147</u>

註：皆未達本科目5%。

管理費用明細表

<u>項 目</u>	<u>金 額</u>
薪 資 支 出	\$ 47,712
折 舊	9,218
軟 體 程 式 費	7,705
勞 務 費	6,638
其 他 費 用(註)	<u>45,334</u>
	<u>\$ 116,607</u>

註：皆未達本科目5%。

友通資訊股份有限公司

研究發展費用明細表

民國一十四年一月一日至十二月三十一日

單位：新台幣千元

<u>項 目</u>	<u>金 額</u>
薪 資 支 出	\$ 200,456
研 發 測 試	19,960
保 險 費	18,051
其 他 費 用(註)	<u>54,033</u>
	<u>\$ 292,500</u>

註：皆未達本科目5%。

透過損益按公允價值衡量之金融工具－明細表請詳個體財務報告附註六(二)

按攤銷後成本衡量之金融資產－流動明細表請詳個體財務報告附註六(四)

應收帳款－關係人明細表請詳個體財務報告附註七

不動產、廠房及設備變動明細表請詳個體財務報告附註六(八)

使用權資產變動明細表請詳個體財務報告附註六(九)

投資性不動產變動明細表請詳財務報告附註六(十)

無形資產變動明細表請詳個體財務報告附註六(十一)

遞延所得稅資產明細表請詳個體財務報告附註六(十七)

應付帳款－關係人明細表請詳個體財務報告附註七

其他應付帳款－關係人明細表請詳個體財務報告附註七

負債準備明細表請詳個體財務報告附註六(十五)

遞延所得稅負債明細表請詳個體財務報告附註六(十七)

淨確定福利負債明細表請詳個體財務報告附註六(十六)

營業收入明細表請詳個體財務報告附註六(二十)

營業外收入及支出之利息收入、其他收入、其他利益及損失與財務成本明細表請詳個體財務報告附註六(二十二)

社團法人台北市會計師公會會員印鑑證明書

北市財證字第 1151582 號

會員姓名： (1) 高靚玟

副簽證會計師名稱： (2) 張惠貞

事務所名稱： 安侯建業聯合會計師事務所

事務所地址： 台北市信義區信義路五段7號68樓

事務所統一編號： 04016004

事務所電話： (02)81016666



委託人統一編號： 30950652

會員證書字號： (1) 北市會證字第 3989 號


(2) 北市會證字第 1419 號

印鑑證明書用途： 辦理 友通資訊股份有限公司

114 年 01 月 01 日 至
114 年度 (自民國 114 年 12 月 31 日) 財務報表之查核簽證。

簽名式 (一)	高靚玟	存會印鑑 (一)	
簽名式 (二)	張惠貞	存會印鑑 (二)	

理事長：



核對人：



中華民國 115 年 02 月 11 日