


Desire For Innovation

引領創新 共創未來



2022第三季營運簡報

2022年11月10日



議程

- 一. 2022第三季財務結果及業務摘要
- 二. 營運展望
- 三. Q & A



免責聲明

本次法說會提供之簡報包含前瞻性陳述，內容包含本公司財務狀況、未來擴張計劃及公司策略等訊息。此前瞻性陳述係基於本公司目前可得資訊對未來事件的期望和預測，儘管本公司認為該期望和預測具合理性，但此類前瞻性聲明仍涉及風險及不確定性。

鑒於這些風險、不確定性及假設，前瞻性事件可能不會發生，且本公司實際結果可能與這些前瞻性聲明中的預期存在重大差異。若因未來實際結果與預期狀況有重大差異，須公開更新或修改任何前瞻性陳述，本公司將不承擔此責任。



一. 2022第三季財務結果及業務摘要



合併綜合損益表摘要

單位：新台幣千元

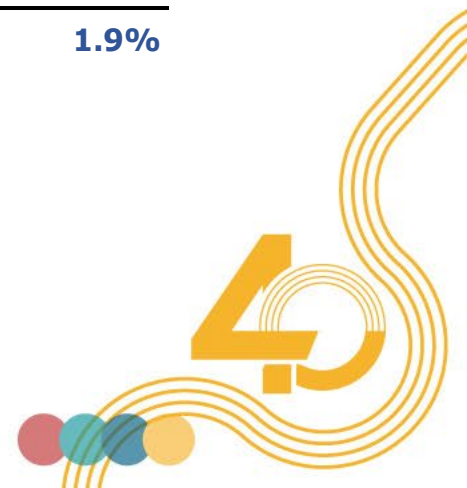
	2022年第二季 (重編後)		2022年第三季		2021年第三季 (重編後)	
銷貨淨額	3,865,320	100.0%	4,093,050	100.0%	3,748,324	100.0%
營業成本	(3,078,628)		(3,199,645)		(3,060,739)	
營業毛利	786,692	20.4%	893,405	21.8%	687,585	18.3%
營業費用	(618,931)	-16.0%	(670,988)	-16.4%	(529,333)	-14.1%
營業淨利	167,761	4.3%	222,417	5.4%	158,252	4.2%
營業外收支及費用	20,179		37,119		(564)	
稅前淨利	187,940	4.9%	259,536	6.3%	157,688	4.2%
本期淨利	152,132	3.9%	200,020	4.9%	113,008	3.0%
本期淨利歸屬於母公司業主	115,338	3.0%	194,205	4.7%	71,116	1.9%
基本每股盈餘(NT\$)(a)	\$1.01		\$1.69		\$0.62	

(a)基本每股盈餘以加權平均流通在外股數計算(千股)

114,488

114,488

114,488



合併綜合損益表摘要


單位：新台幣千元

	YTD 2022年1-9月		YTD 2021年1-9月 (重編後)	
銷貨淨額	11,842,778	100.0%	9,048,526	100.0%
營業成本	(9,453,828)		(7,180,742)	
營業毛利	2,388,950	20.2%	1,867,784	20.6%
營業費用	(1,860,202)	-15.7%	(1,392,924)	-15.4%
營業淨利	528,748	4.5%	474,860	5.2%
營業外收支及費用	69,218		(192)	
稅前淨利	597,966	5.0%	474,668	5.2%
本期淨利	461,532	3.9%	343,099	3.8%
本期淨利歸屬於母公司業主	393,157	3.3%	199,875	2.2%
基本每股盈餘(NT\$)(a)	\$3.43		\$1.75	

(a)基本每股盈餘以加權平均流通在外股數計算(千股)

114,488

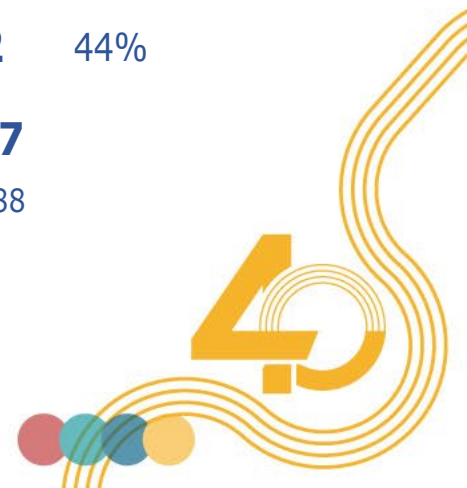
114,488



合併資產負債表摘要

單位：新台幣千元

	2022.09.30		2021.12.31 (重編後)		2021.09.30 (重編後)	
現金及約當現金	1,557,332	12%	1,549,815	13%	1,563,657	13%
應收票據及帳款(含關係人)	2,954,027	22%	2,786,394	22%	2,735,733	24%
存貨	4,086,812	31%	3,583,295	29%	3,284,672	29%
不動產、廠房及設備	2,461,407	18%	2,477,339	20%	2,205,915	19%
總資產	13,391,073	100%	12,393,941	100%	11,621,901	100%
流動負債	5,472,171	41%	4,597,964	37%	5,911,594	51%
非流動負債	2,184,942	16%	2,267,694	18%	625,135	5%
權益總計	5,733,960	43%	5,528,283	45%	5,085,172	44%
每股淨值 (NT\$)	27.32		26.7		23.07	
每股淨值以流通在外股數計算(千股)	114,488		114,488		114,488	




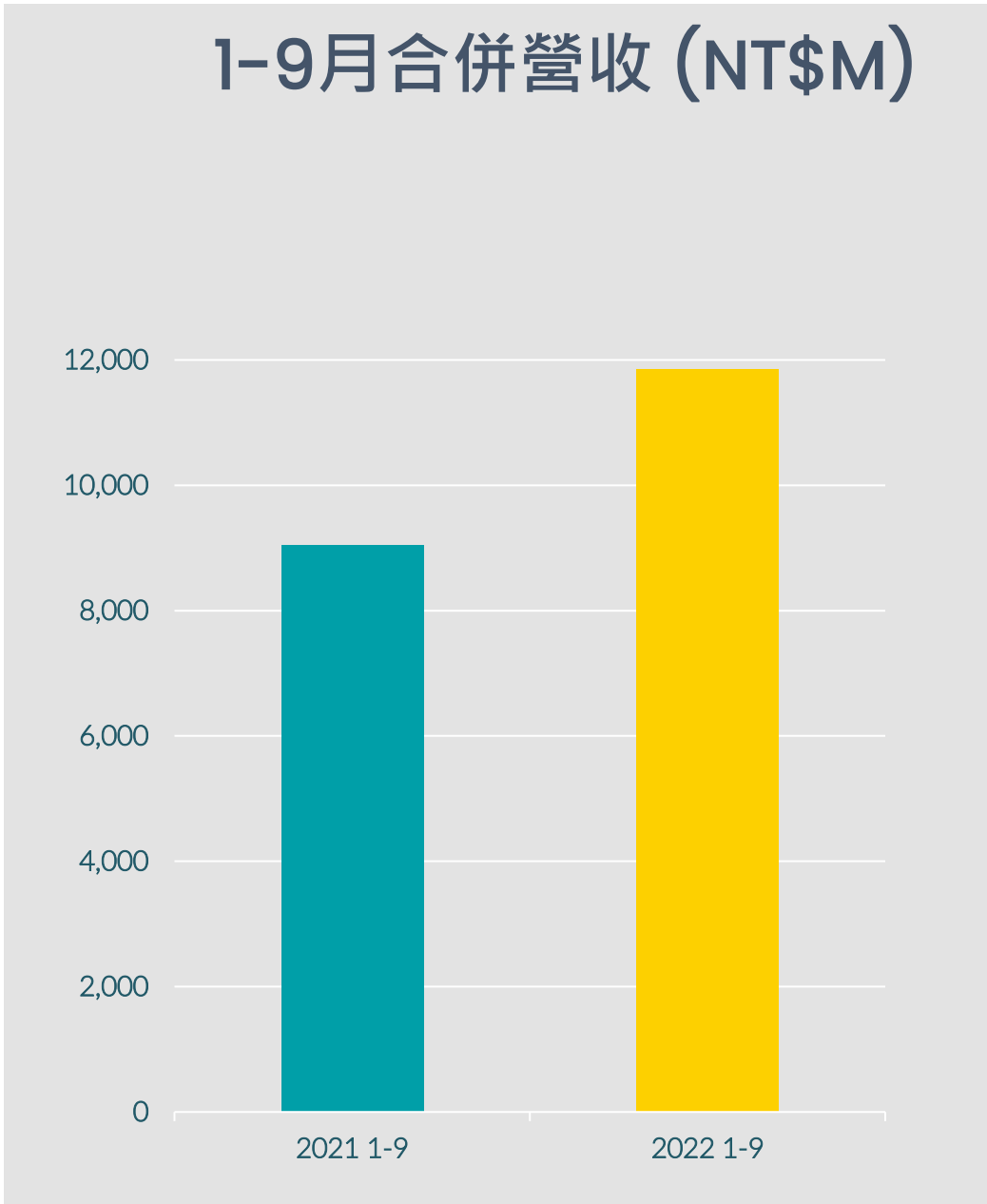
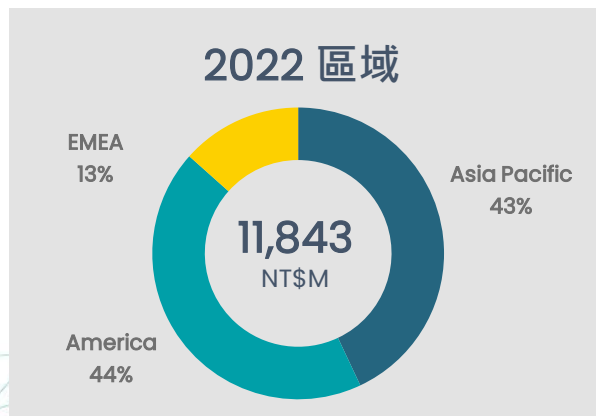
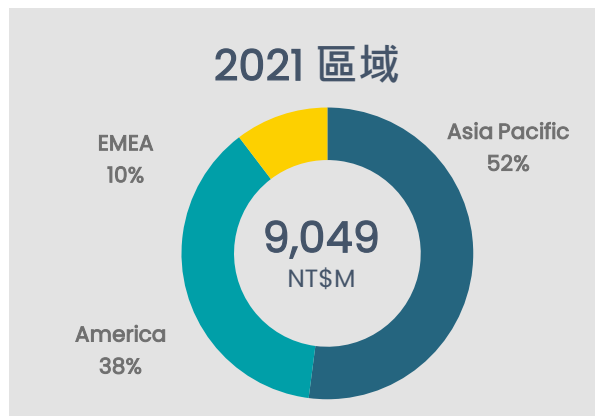
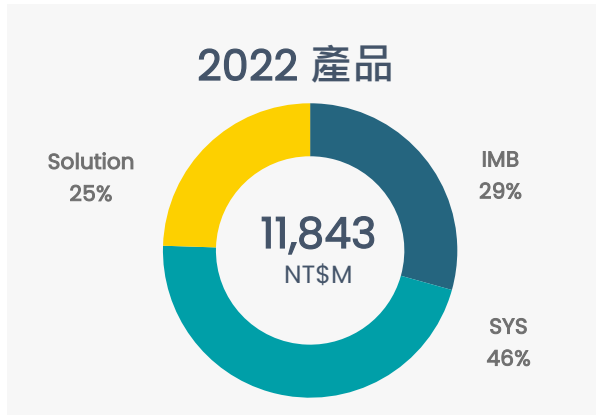
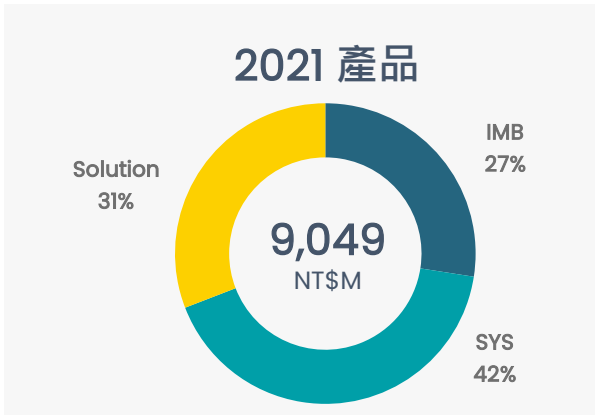
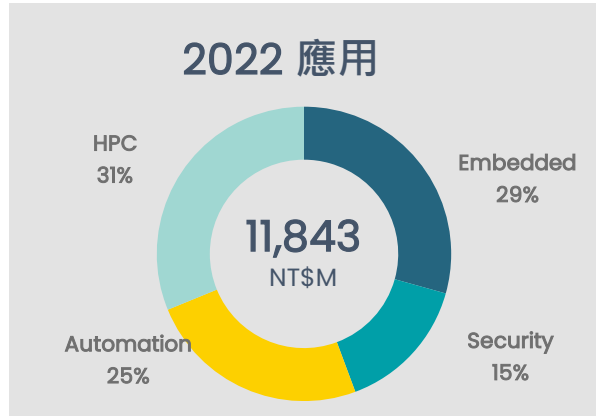
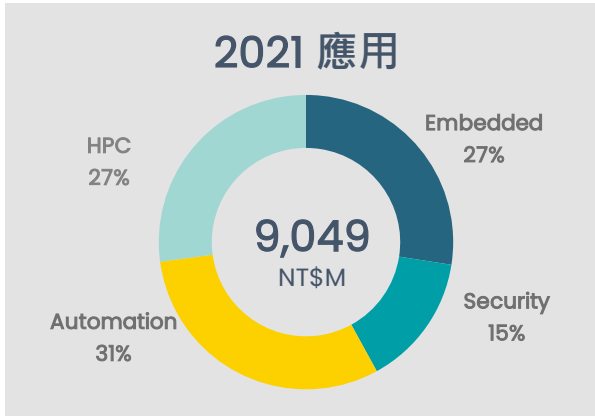
重要財務指標

	2022.09.30	2021.12.31 (重編後)	2021.09.30 (重編後)
應收帳款週轉天數	66	66	72
存貨週轉天數	111	87	92
應付帳款週轉天數	66	59	68
營運資金週轉天數	111	94	96
權益報酬率(年化)(a)	10.9%	14.8%	9.0%
流動比率	168%	184%	134%
金融負債比率 (b)	27%	25%	23%


(a)採年化稅後損益/平均權益總額

(b)金融負債包含長短期借款





二. 營運展望





友通投資佈局

解決方案 (羅昇)


系統 (其陽)

系統 (Brainstorm)

嵌入式運算 (友通)



三. Q & A



DFI

Thank you

